

Gezien om gevoegd te worden bij het besluit van de gemeenteraad van 28 juni 2022 betreffende 'Vaststelling van de jaarrekening over 2021 van de gemeente en goedkeuring van de jaarrekening over 2021 van het OCMW'.

Lokaal Bestuur Maarkedal

Jaarrekening 2021



maarkedal
moet je beleven



ocmw
maarkedal

Inhoudstafel jaarrekening 2021

- Kengetallen 2021 04

BELEIDSEVALUATIE

- Doelstellingenrealisatie 07

FINANCIELE NOTA

- Doelstellingenrekening - J1 16
- Staat van het financieel evenwicht boekjaar 2021 – J2 18
- Realisatie van de kredieten boekjaar 2021 – J3 20
- De balans per 31/12/2021 – J4 21
- De staat van opbrengsten en kosten per 31/12/2021 – J5 23

TOELICHTING BIJ DE FINANCIELE NOTA

- Verklaring materiële verschillen tussen meerjarenplan en rekening (exploitatie) 25
- Ontvangsten en uitgaven naar functionele aard – T1 29
- Ontvangsten en uitgaven naar economische aard – T2 31
- Investeringsprojecten – T3 35
- Verklaring materiële verschillen tussen meerjarenplan en rekening (investeringen) 41
- Evolutie van de financiële schulden – T4 45
- Toelichting bij de balans 46

BIJLAGEN

- Overzicht van de verstrekte subsidies 49
- De proef- en saldibalans per 31/12/2021 51
- Detail van de niet in de balans opgenomen rechten en plichten 59
- Overzicht van de financiële vaste activa (deelnemingen) 60
- Overzicht van de lange termijn vorderingen en toegestane leningen 61
- Overzicht van de lange termijn schulden en leningen 63
- Detail van de desinvesteringen en buitengebruikstellingen 66
- Aansluiting werkkapitaal 68
- Overzicht beleidsvelden per beleidsdomein 69
- Overzicht opbrengst per belastingsoort 73
- Verwijzing naar de plaats waar de documentatie beschikbaar is 73
- Overzicht personeelsinzet 74
- Financiële risico's 75
- Waarderingsregels 77
- Overzicht van de overgedragen kredieten (artikel 258 van het DLB) 83
- Toelichting over transacties met buitengewone invloed op het resultaat 83

BOEKJAAR 2021 IN GRAFIEK

EXPLOITATIE-UITGAVEN BOEKJAAR 2021 IN EVOLUTIE EN GRAFIEK

- Samenstelling van de exploitatie-uitgaven 2021 – vergelijking rekening – meerjarenplan	
- Overzicht en evolutie van de exploitatie-uitgaven	96
- Overzicht en evolutie van de ‘goederen en diensten’	97
- Overzicht en evolutie van de personeelskosten	98
- Overzicht en evolutie van de individuele hulpverlening door het OCMW	99
- Verdeling van de ‘goederen en diensten’ per beleidsveld 2021 – 2020 / MJPL 2021	100
- Verdeling van de personeelskosten per beleidsveld 2021 – 2020 / MJPL 2021	101
- Verdeling van de toegestane subsidies per beleidsveld 2021 – 2020 / MJPL 2021	102

EXPLOITATIE-ONTVANGSTEN BOEKJAAR 2021 IN EVOLUTIE EN GRAFIEK

- Samenstelling van de exploitatie-ontvangsten 2021 – Vergelijking rekening – meerjarenplan	
- Overzicht en evolutie van de exploitatie-ontvangsten	105
- Overzicht en evolutie van de fiscale ontvangsten	106
- Overzicht en evolutie van de werkingssubsidies	107
- Evolutie van de financiële ontvangsten	108
- Verdeling van de ontvangsten uit de werking per beleidsveld 2021 – 2020 / MJPL 2021	109
- Verdeling van de specifieke werkingssubsidies per beleidsveld 2021 – 2020 / MJPL 2021	110
- Verdeling van de financiële ontvangsten per beleidsveld 2021 – 2020 / MJPL 2021	111

INVESTERINGSUITGAVEN BOEKJAAR 2021 IN EVOLUTIE EN GRAFIEK

- Samenstelling van de investeringsuitgaven 2021 – Vergelijking rekening – meerjarenplan	113
- Evolutie van de investeringsuitgaven	114
- Verdeling van de investeringsuitgaven per beleidsveld 2021 – 2020 / MJPL 2021	115

INVESTERINGSONTVANGSTEN BOEKJAAR 2021 IN EVOLUTIE EN GRAFIEK

- Samenstelling van de investeringsontvangsten 2021 – Vergelijking rekening – meerjarenplan	
- Evolutie van de investeringsontvangsten	117
- Verdeling van de investeringsontvangsten per beleidsveld 2021 – 2020 / MJPL 2021	119

BALANS BOEKJAAR 2021 IN GRAFIEK

- Samenstelling van de activa	122
- Samenstelling van de passiva	123
- Beknopte ratio-analyse	124

Kengetallen 2021

KENGETALLEN BOEKJAAR 2021

	GECONSOLIDEERD	GEMEENTE	OCMW
--	-----------------------	-----------------	-------------

Liquiditeiten

	Kastoestand per 31/12/2021	5.463.987	4.208.148	1.255.839
	Openstaande vorderingen op KT	5.909.535	5.324.010	585.525
	Openstaande schulden op KT	4.145.643	3.459.350	686.293

* Vorderingen/schulden uit ruil en niet-ruil; exclusief interne rekening courant GE-OC

Exploitatie


	* Exploitatieontvangsten in het boekjaar	11.514.267	8.621.004	2.893.264
	* Exploitatieuitgaven in het boekjaar	9.961.873	6.697.571	3.264.301
	Facturatie tussen gemeente en OCMW			
	Saldo exploitatie	1.552.395	1.923.432	-371.038

* Exclusief interne facturatie en facturatie tussen GE-OC

Investerings

	Desinvesteringen in het boekjaar	985.652	689.913	295.739
	Ontvangen investeringssubsidies	5.128.792	4.905.685	223.107
	Investerings in het boekjaar	6.340.919	6.269.731	71.189
	Toegestane investeringssubsidies	85.842	85.842	
	Saldo investeringen	-312.318	-759.975	447.657

Financiering

	Nieuw aangegane leningen	292.529	292.529	
	Terugvordering van toegestane leningen	17.611	17.611	
	Toegestane leningen	35.393	35.393	
	Vervroegde terugbetaling van toegestane leningen			
	Vervroegde aflossing van leningen			
	Periodieke aflossingen op leningen	372.010	133.432	238.578
	Saldo financiering	-97.262	141.316	-238.578
	Openstaande schulden uit leningen	3.141.412	714.237	2.427.175
Leningen op rekening met vaste termijn				
Intresten op leningen	82.135	3.699	78.436	

Budgettair resultaat van het boekjaar	1.142.815	1.304.774	-161.959
** Gecumuleerd budgettair resultaat	7.573.569	5.871.007	1.702.562
Autofinancieringsmarge	1.414.311	1.800.820	-386.509
Tussenkost in het tekort van het OCMW			
Gecumuleerd budgettair resultaat per inwoner	1.190		
* Openstaande schuld per inwoner	494		

* Inclusief de leningen op rekening met vaste termijn

** vóór de tussenkost van de gemeente in het tekort van het OCMW

Beleidsevaluatie

Prioritaire beleidsdoelstelling: BD-9: Verfraaiing van het openbaar domein

Kwalitatieve omschrijving: Maarkedal plant diverse projecten die voorzien in het behoud, de verfraaiing en de opwaardering van haar openbaar domein.

Van 01/01/2020 tot 31/12/2025

	2021		
	Jaarrekening	Eindkredieten	Initiële kredieten
Exploitatie			
Investeringen			
Uitgaven	42.988	43.228	2.265.738
Ontvangsten	1.250	0	0
Saldo	-41.738	-43.228	-2.265.738
Financiering			

Prioritair actieplan: AP-55: Verfraaien van het Nukerkeplein

Van 01/01/2021 tot 31/12/2021

	2021		
	Jaarrekening	Eindkredieten	Initiële kredieten
Exploitatie			
Investeringen			
Uitgaven	2.007	2.007	350.000
Ontvangsten	0	0	0
Saldo	-2.007	-2.007	-350.000
Financiering			

Prioritaire actie: ACT-55: Verfraaien van het Nukerkeplein

Van 01/01/2021 tot 31/12/2021

Toelichting evaluatie: *Evaluaties:*

Evaluatie 2021: In 2021 werden de ontwerpplannen voor het Nukerkeplein gefinaliseerd. Ten opzichte van de oorspronkelijke plannen werd het projectgebied uitgebreid met de Glorieuxstraat, meer specifiek de schoolomgeving en het woonzorgcentrum. Zo wordt het voorziene voetpad in de Glorieuxstraat aangelegd tot aan de Pontstraat. In december 2021 ging een belanghebbendenoverleg door. In het voorjaar van 2022 is een participatiemoment ingepland voor de omwonenden en worden de werken aanbesteed. De start van de werken is voorzien voor het najaar van 2022. Voor het project werd een subsidie van € 49.999,95 bekomen van het Plattelandsloket van de Vlaamse Landmaatschappij.

	2021		
	Jaarrekening	Eindkredieten	Initiële kredieten
Exploitatie			
Investerings			
Uitgaven	2.007	2.007	350.000
Ontvangsten	0	0	0
Saldo	-2.007	-2.007	-350.000
Financiering			

Geen niet-prioritaire acties

Totaal niet-prioritaire actieplannen:

	2021		
	Jaarrekening	Eindkredieten	Initiële kredieten
Exploitatie			
Investerings			
Uitgaven	40.981	41.221	1.833.238
Ontvangsten	1.250	0	0
Saldo	-39.731	-41.221	-1.833.238
Financiering			

Prioritaire beleidsdoelstelling: BD-13: Accommodatie voorzien voor alle cultuur, jeugd en sportverenigingen

Kwalitatieve omschrijving: Verschillende verenigingen hebben nood aan degelijke accommodatie waarin ze hun bloeiende werking kunnen verder zetten. Om daaraan tegemoet te komen wordt voorzien in nieuwe infrastructuur en opslagruimte.

Van 01/01/2020 tot 31/12/2025

	2021		
	Jaarrekening	Eindkredieten	Initiële kredieten
Exploitatie			
Investerings			
Uitgaven	4.159.752	4.160.077	4.713.000
Ontvangsten	0	0	0
Saldo	-4.159.752	-4.160.077	-4.713.000
Financiering			

Prioritair actieplan: AP-83: Realiseren van een jeugd- en bewegingscentrum

Van 01/01/2020 tot 31/12/2021

	2021		
	Jaarrekening	Eindkredieten	Initiële kredieten
Exploitatie			
Investerings			
Uitgaven	4.121.910	4.122.235	4.403.000
Ontvangsten	0	0	0
Saldo	-4.121.910	-4.122.235	-4.403.000
Financiering			

Prioritaire actie: ACT-83: Realiseren van een jeugd- en bewegingscentrum

Van 01/01/2020 tot 31/12/2021

Toelichting evaluatie: *Evaluaties:*

Evaluatie 2021: De eindfase van de werken voor het vrijetijdscentrum werd ingezet. In november 2021 nam de dienst Vrije Tijd haar intrek om er de afwerkingsfase en ingebruikname van het gebouw te coördineren. Om de uitbating van het vrijetijdscentrum in goeie banen te leiden werd een gebruikersreglement goedgekeurd in de gemeenteraad van november 2021. De verschillende lokalen kregen een eigen benaming. Er werd het nodige materiaal aangekocht om de werking in de verschillende ruimtes mogelijk te maken, meer specifiek werden de lokalen gebruiksklaar gemaakt voor de intrek van de vaste gebruikers (Kunstacademie, buitenschoolse kinderopvang, KLJ Etikhove) op 10 januari 2022. De eerste promotiecampagnes voor het gebruik van het vrijetijdscentrum werden opgezet.

	2021		
	Jaarrekening	Eindkredieten	Initiële kredieten
Exploitatie			
Investerings			
Uitgaven	4.121.910	4.122.235	4.403.000
Ontvangsten	0	0	0
Saldo	-4.121.910	-4.122.235	-4.403.000
Financiering			

Geen niet-prioritaire acties

Prioritair actieplan: AP-85: Voorzien in een nieuwe infrastructuur voor Chiro Schorisse

Van 01/01/2021 tot 31/12/2021

	2021		
	Jaarrekening	Eindkredieten	Initiële kredieten
Exploitatie			
Investerings			
Uitgaven	37.842	37.842	300.000
Ontvangsten	0	0	0
Saldo	-37.842	-37.842	-300.000
Financiering			

Prioritaire actie: ACT-85: Voorzien in een nieuwe infrastructuur voor Chiro Schorisse

Van 01/01/2021 tot 31/12/2021

Toelichting evaluatie: *Evaluaties:*

Evaluatie 2021: In de gemeenteraad van 28 september 2021 werd de aankoopakte voor een perceel grond goedgekeurd. Op 29 november 2021 werd de aankoopakte voor de notaris verleden. In december 2021 werd de hand gelegd aan het bestek voor een architectuuropracht voor de bouw van een jeugdlokaal.

	2021		
	Jaarrekening	Eindkredieten	Initiële kredieten
Exploitatie			
Investeringen			
Uitgaven	37.842	37.842	300.000
Ontvangsten	0	0	0
Saldo	-37.842	-37.842	-300.000
Financiering			

Geen niet-prioritaire acties

Geen niet-prioritaire actieplannen

Prioritaire beleidsdoelstelling: BD-17: Goed beheer van de gemeentelijke gebouwen en materieel

Kwalitatieve omschrijving: Maarkedal wil als een goede huisvader omspringen met de gebouwen waarvan het eigenaar is. Om zich van die taak te kwijten zullen enerzijds diverse leegstaande gebouwen zonder nieuwe bestemming verkocht worden, andere worden gerenoveerd of uitgebreid. Bij gebouwen die een aanzienlijk aantal bezoekers kunnen trekken, wordt de aanleg van parking voorzien. Om het patrimonium degelijk en efficiënt te beheren, is ook een gelijdelijke vernieuwing van het wagen-en machinepark vereist.

Van 01/01/2020 tot 31/12/2025

	2021		
	Jaarrekening	Eindkredieten	Initiële kredieten
Exploitatie			
Uitgaven	0	1.530	10.530
Ontvangsten	0	0	0
Saldo	0	-1.530	-10.530
Investeringen			
Uitgaven	898.559	948.113	1.228.000
Ontvangsten	777.340	1.034.365	602.000
Saldo	-121.219	86.252	-626.000
Financiering			

Prioritair actieplan: AP-107: Aanleggen van een parking in de dorpskern van Maarke

Van 01/01/2021 tot 31/12/2021

	2021		
	Jaarrekening	Eindkredieten	Initiële kredieten
Exploitatie			
Investeringen			
Uitgaven	10.236	0	100.000
Ontvangsten	0	0	0
Saldo	-10.236	0	-100.000
Financiering			

Prioritaire actie: ACT-107: Aanleggen van een parking in de dorpskern van Maarke

Van 01/01/2021 tot 31/12/2021

Toelichting evaluatie: *Evaluaties:*

Evaluatie 2021: Na eerdere contacten omtrent de ligging van de parking en de eigendomsregeling en vergoeding voor de ligging werd in december 2021 de aanleg van de parking op een stuk bouwgrond van de congregatie "Zusters van Maria" verder onderhandeld. Het resultaat van de onderhandeling hield de kosteloze inbreng in van een perceel bouwgrond door de congregatie via een opstalrecht, terwijl het gemeentebestuur de aanleg van de parking voor haar rekening neemt. Het bestuur zorgde voor een ontwerpplan voor de parking dat gedragen wordt door de congregatie, de raad van bestuur van het WZC en het bestuur. De congregatie onderhandelt begin 2022 met de gebruiker van het perceel omtrent de uitwinning. Het dossier wordt verder gezet in 2022.

	2021		
	Jaarrekening	Eindkredieten	Initiële kredieten
Exploitatie			
Investerings			
Uitgaven	10.236	0	100.000
Ontvangsten	0	0	0
Saldo	-10.236	0	-100.000
Financiering			

Geen niet-prioritaire acties

Totaal niet-prioritaire actieplannen:

	2021		
	Jaarrekening	Eindkredieten	Initiële kredieten
Exploitatie			
Uitgaven	0	1.530	10.530
Ontvangsten	0	0	0
Saldo	0	-1.530	-10.530
Investerings			
Uitgaven	888.323	948.113	993.000
Ontvangsten	777.340	764.365	602.000
Saldo	-110.983	-183.748	-391.000
Financiering			

Prioritaire beleidsdoelstelling: BD-18: Mensen aanzetten tot sporten

Kwalitatieve omschrijving: Maarkedal onderschrijft de slogan bewegen is belangrijk en voorziet in initiatieven om haar burgers in beweging te krijgen.

Van 01/01/2020 tot 31/12/2025

	2021		
	Jaarrekening	Eindkredieten	Initiële kredieten
Exploitatie			
Uitgaven	14.018	16.726	16.726
Ontvangsten	0	929	1.537
Saldo	-14.018	-15.797	-15.189
Investerings			
Uitgaven	11.350	46.745	704.900
Ontvangsten	0	0	0
Saldo	-11.350	-46.745	-704.900
Financiering			
Uitgaven	35.393	50.000	0
Ontvangsten	0	0	0
Saldo	-35.393	-50.000	0

Prioritair actieplan: AP-121: Voorzien van accommodatie voor voetbalactiviteiten

Van 01/01/2020 tot 31/12/2022

	2021		
	Jaarrekening	Eindkredieten	Initiële kredieten
Exploitatie			
Investerings			
Uitgaven	11.350	46.745	680.400
Ontvangsten	0	0	0
Saldo	-11.350	-46.745	-680.400
Financiering			
Uitgaven	35.393	50.000	0
Ontvangsten	0	0	0
Saldo	-35.393	-50.000	0

Prioritaire actie: ACT-121: Voorzien van accommodatie voor voetbalactiviteiten

Van 01/01/2020 tot 31/12/2022

Toelichting evaluatie: *Evaluaties:*

Evaluatie 2021: Het gemeentebestuur ontving op 20 februari 2021 een schrijven van de VZW Sportpark Maarkedal inzake gemeentelijke ondersteuning voor het buitensportdossier van de Kortekeer. In de gemeenteraad van september 2021 werd een gemeentelijke subsidie goedgekeurd.

In november 2021 werd het studie bureau Arcadis onder de arm genomen voor de opmaak van een passende beoordeling in het kader van de omgevingsvergunning voor de realisatie en inrichting van de recreatiesite Kortekeer.

	2021		
	Jaarrekening	Eindkredieten	Initiële kredieten
Exploitatie			
Investerings			
Uitgaven	11.350	46.745	680.400
Ontvangsten	0	0	0
Saldo	-11.350	-46.745	-680.400
Financiering			
Uitgaven	35.393	50.000	0
Ontvangsten	0	0	0
Saldo	-35.393	-50.000	0

Geen niet-prioritaire acties

Totaal niet-prioritaire actieplannen:

	2021		
	Jaarrekening	Eindkredieten	Initiële kredieten
Exploitatie			
Uitgaven	14.018	16.726	16.726
Ontvangsten	0	929	1.537
Saldo	-14.018	-15.797	-15.189
Investerings			
Uitgaven	0	0	24.500
Ontvangsten	0	0	0
Saldo	0	0	-24.500
Financiering			

Niet-prioritaire beleidsdoelstellingen

- BD-5: Armoedebeleid
- BD-16: Dierenwelzijn

- BD-2: Duurzaamheid
- BD-12: Uitbreiden van de opvang voor kinderen / jeugd
- BD-3: Cultuur - Gemeenschapsvorming
- BD-4: Actief seniorenbeleid
- BD-1: Digitalisering
- BD-14: Erfgoed
- BD-7: Maarkedal als merk uitbouwen - toerisme aanmoedigen
- BD-10: Aandacht voor de zwakke weggebruiker - veiligheid - fietsvriendelijkheid
- BD-15: Dienstverlening in vraag stellen
- BD-11: Actief woonbeleid
- BD-8: Erosiebestrijdingswerken & rioleringsprojecten
- BD-6: Financieel beleid

	2021		
	Jaarrekening	Eindkredieten	Initiële kredieten
Exploitatie			
Uitgaven	204.444	242.188	220.716
Ontvangsten	88.197	70.934	74.083
Saldo	-116.248	-171.254	-146.634
Investerings			
Uitgaven	1.087.035	835.851	1.599.732
Ontvangsten	4.942.628	4.510.326	4.663.344
Saldo	3.855.593	3.674.475	3.063.612
Financiering			
Uitgaven	31.543	24.805	24.805
Ontvangsten	248.966	110.164	110.164
Saldo	217.422	85.359	85.359

Overzicht Doelstellingen, Actieplannen en Acties is te vinden op:
<https://www.maarkedal.be/nl/beleid/beleidsrapporten>

Andere gebruikte dossiers op dit rapport:

MJP initieel krediet:

MJP_HERZIENING_1_BEGINKREDIET_2021 2020: Budg. 37740

MJP eindkrediet:

MJP_HERZIENING_OVERDRACHT_2022 2022: Budg. 40393

De financiële nota

- J1** Doelstellingenrekening
- J2** Staat van het financieel evenwicht boekjaar 2021
- J3** Realisatie van de kredieten boekjaar 2021
- J4** De balans per 31/12/2021
- J5** De staat van opbrengsten en kosten per 31/12/2021

J1: Doelstellingenrekening

2021

Journalvolnummers: JR Budg. 275555 Alg. 22577 / EK Budg. 40240

Gemeente (0216.771.838)
Nederholbeekstraat 1, 9680 Maarkedal
Algemeen directeur: Lesley Jourquin

OCMW (0216.771.937)
Nederholbeekstraat 1, 9680 Maarkedal
Financieel directeur: Tom Aelbrecht

Prioritaire beleidsdoelstelling: BD-9:Verfraaiing van het openbaar domein

	Jaarrekening	Meerjarenplan
Exploitatie		
Investering		
Uitgave	42.988	252.630
Ontvangst	1.250	0
Saldo	-41.738	-252.630
Financiering		

Prioritaire beleidsdoelstelling: BD-13:Accommodatie voorzien voor alle cultuur, jeugd en sportverenigingen

	Jaarrekening	Meerjarenplan
Exploitatie		
Investering		
Uitgave	4.159.752	5.690.610
Ontvangst	0	0
Saldo	-4.159.752	-5.690.610
Financiering		

Prioritaire beleidsdoelstelling: BD-17:Goed beheer van de gemeentelijke gebouwen en materieel

	Jaarrekening	Meerjarenplan
Exploitatie		
Uitgave	0	1.530
Ontvangst	0	0
Saldo	0	-1.530
Investering		
Uitgave	898.559	1.112.578
Ontvangst	777.340	1.034.365
Saldo	-121.219	-78.213
Financiering		

Prioritaire beleidsdoelstelling: BD-18:Mensen aanzetten tot sporten

	Jaarrekening	Meerjarenplan
Exploitatie		
Uitgave	14.018	16.726
Ontvangst	0	929
Saldo	-14.018	-15.797
Investering		
Uitgave	11.350	54.430
Ontvangst	0	0
Saldo	-11.350	-54.430
Financiering		
Uitgave	35.393	50.000
Ontvangst	0	0
Saldo	-35.393	-50.000

Niet prioritaire beleidsdoelstellingen

	Jaarrekening	Meerjarenplan
Exploitatie		
Uitgave	204.444	242.188
Ontvangst	88.197	70.934
Saldo	-116.248	-171.254
Investing		
Uitgave	1.087.035	1.279.997
Ontvangst	4.942.628	4.521.130
Saldo	3.855.593	3.241.133
Financiering		
Uitgave	31.543	24.805
Ontvangst	248.966	110.164
Saldo	217.422	85.359

Verrichtingen zonder beleidsdoelstelling

	Jaarrekening	Meerjarenplan
Exploitatie		
Uitgave	9.743.410	9.917.538
Ontvangst	11.426.071	11.095.249
Saldo	1.682.661	1.177.711
Investing		
Uitgave	227.078	450.932
Ontvangst	393.226	396.226
Saldo	166.147	-54.706
Financiering		
Uitgave	340.466	349.127
Ontvangst	61.175	61.175
Saldo	-279.291	-287.952

Totaal

	Jaarrekening	Meerjarenplan
Exploitatie		
Uitgave	9.961.873	10.177.981
Ontvangst	11.514.267	11.167.111
Saldo	1.552.395	989.130
Investing		
Uitgave	6.426.762	8.841.177
Ontvangst	6.114.444	5.951.720
Saldo	-312.318	-2.889.456
Financiering		
Uitgave	407.402	423.932
Ontvangst	310.140	171.339
Saldo	-97.262	-252.593

Andere gebruikte dossiers op dit rapport:

MJP:

MJP_HERZIENING_3_BEGINKREDIET_2022 2021: Budg. 40240

Budgettair resultaat	Jaarrekening	Meerjarenplan
I. Exploitatiesaldo	1.552.395	989.130
a. Ontvangsten	11.514.267	11.167.111
b. Uitgaven	9.961.873	10.177.981
II. Investeringsaldo	-312.318	-2.889.456
a. Ontvangsten	6.114.444	5.951.720
b. Uitgaven	6.426.762	8.841.177
III. Saldo exploitatie en investeringen	1.240.077	-1.900.326
IV. Financieringsaldo	-97.262	-252.593
a. Ontvangsten	310.140	171.339
b. Uitgaven	407.402	423.932
V. Budgettair resultaat van het boekjaar	1.142.815	-2.152.920
VI. Gecumuleerd budgettair resultaat vorig boekjaar	6.430.754	6.430.754
VII. Gecumuleerd budgettair resultaat	7.573.569	4.277.834
IX. Beschikbaar budgettair resultaat	7.573.569	4.277.834

Autofinancieringsmarge	Jaarrekening	Meerjarenplan
I. Exploitatiesaldo	1.552.395	989.130
II. Netto periodieke aflossingen	138.084	140.006
a. Periodieke aflossingen conform de verbintenissen	372.010	373.932
b. Periodieke terugvordering leningen	233.926	233.926
III. Autofinancieringsmarge	1.414.311	849.123

Gecorrigeerde Autofinancieringsmarge	Jaarrekening	Meerjarenplan
I. Autofinancieringsmarge	1.414.311	849.123
II. Correctie op de periodieke aflossingen	114.338	395.066
a. Periodieke aflossingen conform de verbintenissen	372.010	373.932
b. Gecorrigeerde aflossingen o.b.v. de financiële schulden	257.671	-21.134
III. Gecorrigeerde autofinancieringsmarge	1.528.649	1.244.190

Geconsolideerd financieel evenwicht	Jaarrekening	Meerjarenplan
I. Beschikbaar budgettair resultaat		
- Gemeente en OCMW	7.573.569	4.277.834
Totaal beschikbaar budgettair resultaat	7.573.569	4.277.834
II. Autofinancieringsmarge		
- Gemeente en OCMW	1.414.311	849.123
Totale Autofinancieringsmarge	1.414.311	849.123
III. Gecorrigeerde autofinancieringsmarge		
- Gemeente en OCMW	1.528.649	1.244.190
Totale gecorrigeerde autofinancieringsmarge	1.528.649	1.244.190

Andere gebruikte dossiers op dit rapport:

MJP:

MJP_HERZIENING_3_BEGINKREDIET_2022 2021: Budg. 40240

JR dossiers van andere entiteiten:

MJP dossiers van andere entiteiten:

J3: Realisatie van de kredieten

2021

Journalvolnummers: JR Budg. 275555 Alg. 22577 / IK Budg. 37740 EK Budg. 40240

Gemeente (0216.771.838)

OCMW (0216.771.937)

Nederholbeekstraat 1, 9680 Maarkedal

Nederholbeekstraat 1, 9680 Maarkedal

Algemeen directeur: Lesley Jourquin

Financieel directeur: Tom Aelbrecht

	Jaarrekening		Eindkredieten		Initiële kredieten	
	Uitgaven	Ontvangsten	Uitgaven	Ontvangsten	Uitgaven	Ontvangsten
- Gemeente						
Exploitatie	6.697.571	8.621.004	6.824.818	8.307.620	7.159.767	8.281.587
Investerings	6.355.573	5.595.598	8.745.317	5.423.614	10.891.383	5.463.463
Financiering	168.824	310.140	185.354	171.339	135.406	2.620.983
Leningen en leasings	133.432	292.529	135.354	153.728	135.406	2.610.164
Toegestane leningen en betalingsuitstel	35.393	17.611	50.000	17.611	0	10.819
- OCMW						
Exploitatie	3.264.301	2.893.264	3.353.163	2.859.491	3.345.065	2.742.904
Investerings	71.189	518.846	95.860	528.107	129.470	223.107
Financiering	238.578	0	238.578	0	238.578	0
Leningen en leasings	238.578	0	238.578	0	238.578	0

Andere gebruikte dossiers op dit rapport:

MJP initieel krediet:

MJP_HERZIENING_1_BEGINKREDIET_2021 2020: Budg. 37740

MJP eindkrediet:

MJP_HERZIENING_3_BEGINKREDIET_2022 2021: Budg. 40240

	2021	2020
ACTIVA	51.712.039	43.945.035
I. Vlottende activa	11.614.240	8.566.190
A. Liquide middelen en geldbeleggingen	5.463.987	7.242.082
B. Vorderingen op korte termijn	5.909.535	1.083.390
1. Vorderingen uit ruiltransacties	227.161	308.955
2. Vorderingen uit niet-ruiltransacties	5.682.374	774.435
E. Vorderingen op lange termijn die binnen het jaar vallen	240.718	240.718
II. Vaste activa	40.097.799	35.378.846
A. Vorderingen op lange termijn	1.754.379	1.959.704
1. Vorderingen uit ruiltransacties	192.631	174.850
2. Vorderingen uit niet-ruiltransacties	1.561.748	1.784.854
B. Financiële vaste activa	8.042.451	8.045.885
2. Intergemeentelijke samenwerkingsverbanden en soortgelijke entiteiten	7.989.334	7.992.867
4. Andere financiële vaste activa	53.117	53.018
C. Materiële vaste activa	30.227.520	25.280.979
1. Gemeenschapsgoederen	26.015.875	20.960.322
a. Terreinen en gebouwen	11.422.959	7.307.695
b. Wegen en andere infrastructuur	12.947.625	12.792.369
c. Installaties, machines en uitrusting	651.615	283.056
d. Meubilair, kantooruitrusting en rollend materieel	377.656	182.097
e. Leasing en soortgelijke rechten	593.252	372.337
f. Erfgoed	22.769	22.769
2. Bedrijfsmatige materiële vaste activa	3.328.754	3.434.307
a. Terreinen en gebouwen	247.541	254.307
b. Installaties, machines en uitrusting	129.135	80.191
c. Meubilair, kantooruitrusting en rollend materieel	7.816	15.633
d. Leasing en soortgelijke rechten	2.944.260	3.084.177
3. Andere materiële vaste activa	882.891	886.349
a. Terreinen en gebouwen	882.891	886.349
D. Immateriële vaste activa	73.449	92.278

	2021	2020
PASSIVA	51.712.039	43.945.035
I. Schulden	9.257.815	7.649.438
A. Schulden op korte termijn	4.513.945	2.614.202
1. Schulden uit ruiltransacties	3.626.905	2.121.953
a. Voorzieningen voor risico's en kosten	309.477	318.437
c. Niet-financiële schulden uit ruiltransacties	3.317.428	1.803.517
2. Schulden uit niet-ruiltransacties	518.738	126.978
4. Schulden op lange termijn die binnen het jaar vervallen	368.302	365.271
B. Schulden op lange termijn	4.743.870	5.035.236
1. Schulden uit ruiltransacties	4.743.870	5.035.236
a. Voorzieningen voor risico's en kosten	1.970.760	2.179.615
1. Pensioenen en soortgelijke verplichtingen	1.970.760	2.179.615
b. Financiële schulden	2.773.110	2.855.621
II. Nettoactief	42.454.225	36.295.597
A. Kapitaalssubsidies en schenkingen	10.544.846	5.951.686
B. Gecumuleerd overschot of tekort	5.959.926	4.358.167
C. Herwaarderingsreserves	1.838.001	1.874.294
D. Overig nettoactief	24.111.451	24.111.451

Andere gebruikte dossiers op dit rapport:

JR dossier, voorgaand jaar:

JR_ORIGINEEL_2020 2020: Budg. 251360 Alg. 19625

J5: Staat van opbrengsten en kosten

2021

Journalvolgnnummers: JR Budg. 275555 Alg. 22577 / JR-1 Budg. 251360 Alg. 19625

Gemeente (0216.771.838)
Nederholbeekstraat 1, 9680 Maarkedal
Algemeen directeur: Lesley Jourquin

OCMW (0216.771.937)
Nederholbeekstraat 1, 9680 Maarkedal
Financieel directeur: Tom Aelbrecht

	2021	2020
I. Kosten	10.915.700	10.103.827
A. Operationele kosten	10.820.802	10.015.171
1. Goederen en diensten	2.719.584	2.457.879
2. Bezoldigingen, sociale lasten en pensioenen	6.037.310	5.495.637
3. Afschrijvingen, waardeverminderingen en voorzieningen	867.986	1.048.149
4. Individuele hulpverlening door O.C.M.W.	153.770	174.981
5. Toegestane werkingsubsidies	948.875	819.803
6. Toegestane investeringsubsidies	85.842	4.257
8. Andere operationele kosten	7.434	14.465
B. Financiële kosten	94.899	88.656
II. Opbrengsten	12.517.460	12.077.671
A. Operationele opbrengsten	11.946.772	11.516.648
1. Opbrengsten uit de werking	2.218.075	2.047.609
2. Fiscale opbrengsten en boetes	4.339.095	4.614.041
3. Werkingssubsidies	4.389.953	4.043.905
a. Algemene werkingsubsidies	2.551.924	2.460.658
b. Specifieke werkingsubsidies	1.838.029	1.583.247
4. Recuperatie individuele hulpverlening	18.924	20.081
5. Meerwaarden bij de realisatie van vaste activa	690.668	456.951
6. Andere operationele opbrengsten	290.058	334.061
B. Financiële opbrengsten	570.688	561.023
III. Overschot of tekort van het boekjaar	1.601.759	1.973.844
A. Operationeel overschot of tekort	1.125.970	1.501.477
B. Financieel overschot of tekort	475.789	472.367
IV. Verwerking van het overschot of tekort van het boekjaar	1.601.759	1.973.844
C. Over te dragen overschot of tekort van het boekjaar	1.601.759	1.973.844

Andere gebruikte dossiers op dit rapport:

JR dossier, voorgaand jaar:

JR_ORIGINEEL_2020 2020: Budg. 251360 Alg. 19625

Toelichting bij de financiële nota

- B-RE** Verklaring materiële verschillen tussen meerjarenplan en rekening (EXP)
- T1** Ontvangsten en uitgaven naar functionele aard
- T2** Ontvangsten en uitgaven naar economische aard
- T3** Investeringsprojecten
- B-RI** Verklaring materiële verschillen tussen meerjarenplan en rekening (INV)
- T4** Evolutie van de financiële schulden
- T5** Toelichting bij de balans

MATERIËLE VERSCHILLEN TUSSEN MEERJARENPLAN EN REKENING - EXPLOITATIE (GEMEENTE)

UITGAVEN		Code	BOEKJAAR 2021	MEERJARENPLAN 2021	VERSCHIL	VERKLARING
BELEIDSVELD						
0800	Gewoon basisonderwijs	620	1.103.576	801.429	302.147	Personeelskosten onderwijs (Kosten = opbrengsten)
0200	Wegen	610	172.431	230.854	-58.424	Betonwegen > lopende dossiers verdergezet in 2022
0309	Overig afval- en materialenbeheer	613	318.555	363.825	-45.270	Overraming afvalophaling IVLA
0670	Straatverlichting	610	148.190	110.902	37.288	Onderraming kosten openbare verlichting
0030	Financiële aangelegenheden	613	78.682	113.584	-34.902	Overraming vergoeding gewestelijk ontvanger
0309	Overig afval- en materialenbeheer	620	110.127	134.268	-24.141	Overraming personeelskosten technische uitvoeringsdienst
0739	Overig kunst- en cultuurbeleid	613	44.757	25.196	19.561	Onderraming kosten prestaties derden kunst en cultuur
0800	Gewoon basisonderwijs	613	72.935	91.460	-18.525	Overraming vergoeding derden en containerkosten onderwijs
0340	Aankoop, inrichting en beheer van natuur, groen en bos	613	68.033	51.200	16.833	Onderraming groenonderhoud Grijkoort
0703	Openbare bibliotheken	615	27.251	40.524	-13.274	Overraming aankoopmateriaal bibliotheek

MATERIËLE VERSCHILLEN TUSSEN MEERJARENPLAN EN REKENING - EXPLOITATIE (GEMEENTE)

ONTVANGSTEN		Code	BOEKJAAR 2021	MEERJARENPLAN 2021	VERSCHIL	VERKLARING
BELEIDSVELD						
0800	Gewoon basisonderwijs	740	1.236.452	916.752	319.700	Personeelskosten onderwijs (Kosten = opbrengsten)
0010	Algemene overdrachten tussen de verschillende bestuurlijke niveaus	740	2.196.836	2.150.957	45.879	VIA-middelen + onderraming gemeentefonds
0020	Fiscale aangelegenheden	730	3.906.835	3.952.333	-45.498	Overraming aanvullende personenbelasting + onderraming OV
0119	Overige algemene diensten	745	36.191	4.000	32.191	Onderraming schadevergoeding verzekeringen
0309	Overig afval- en materialenbeheer	700	9.163	30.759	-21.596	Overraming verkoop diverse artikel - dienst afvalbeheer
0650	Gasvoorziening	750	5.613	17.692	-12.079	Overraming financiële dividenden

MATERIËLE VERSCHILLEN TUSSEN MEERJARENPLAN EN REKENING - EXPLOITATIE (OCMW)

UITGAVEN		Code	BOEKJAAR 2021	MEERJARENPLAN 2021	VERSCHIL	VERKLARING
BELEIDSVELD						
0953	Woon- en zorgcentra	622	46.835	32.048	14.787	Invoering 2e pensioenpijler

MATERIËLE VERSCHILLEN TUSSEN MEERJARENPLAN EN REKENING - EXPLOITATIE (OCMW)

ONTVANGSTEN		Code	BOEKJAAR 2021	MEERJARENPLAN 2021	VERSCHIL	VERKLARING
BELEIDSVELD						
0119	Overige algemene diensten	740	165.980	117.784	48.196	Onderraming sociale maribel + subsidie verhoogde eindejaarstoelage
0953	Woon- en zorgcentra	745	28.581	16.033	12.548	onderraming coronasubsidie leegstand WZC

T1: Ontvangsten en uitgaven naar functionele aard

2021

Journalvolnummers: JR Budg. 275555 Alg. 22577 / EK Budg. 40393

Gemeente (0216.771.838)

Nederholbeekstraat 1, 9680 Maarkedal

Algemeen directeur: Lesley Jourquin

OCMW (0216.771.937)

Nederholbeekstraat 1, 9680 Maarkedal

Financieel directeur: Tom Aelbrecht

	2020	2021		2022	2023	2024	2025
	Jaarrekening	Jaarrekening	Meerjarenplan	Meerjarenplan	Meerjarenplan	Meerjarenplan	Meerjarenplan
Algemene financiering							
Exploitatie							
Uitgaven	239.590	207.561	259.005	247.701	277.914	287.509	291.838
Ontvangsten	7.067.900	6.894.021	6.890.920	7.030.525	7.148.174	7.324.355	7.512.238
Saldo	6.828.309	6.686.460	6.631.915	6.782.824	6.870.260	7.036.846	7.220.399
Investerings							
Uitgaven	0	0	0	0	0	0	0
Ontvangsten	91.538	0	0	0	0	0	0
Saldo	91.538	0	0	0	0	0	0
Financiering							
Uitgaven	343.745	372.010	373.932	362.056	405.192	514.763	594.196
Ontvangsten	79.568	292.529	153.728	1.110.164	3.610.164	1.510.164	1.110.164
Saldo	-264.177	-79.480	-220.204	748.108	3.204.972	995.401	515.968
Maarkedal							
Exploitatie							
Uitgaven	8.811.831	9.754.312	9.918.976	10.929.148	10.610.944	11.007.076	11.247.942
Ontvangsten	4.254.288	4.620.246	4.276.191	4.208.268	4.263.055	4.352.293	4.436.497
Saldo	-4.557.543	-5.134.065	-5.642.785	-6.720.880	-6.347.889	-6.654.783	-6.811.446
Investerings							
Uitgaven	3.199.073	6.426.762	6.184.813	9.358.142	5.356.482	2.063.638	1.109.968
Ontvangsten	818.542	6.114.444	5.937.916	2.205.587	1.295.123	412.030	407.030
Saldo	-2.380.531	-312.318	-246.897	-7.152.555	-4.061.359	-1.651.608	-702.938
Financiering							
Uitgaven	95.091	35.393	50.000	0	0	0	0
Ontvangsten	10.819	17.611	17.611	17.611	17.611	22.611	22.611
Saldo	-84.272	-17.781	-32.389	17.611	17.611	22.611	22.611

Andere gebruikte dossiers op dit rapport:

MJP:

MJP_HERZIENING_OVERDRACHT_2022 2022: Budg. 40393

Meerjarenplan:

MJP_HERZIENING_OVERDRACHT_2022 2022: Budg. 40393

Jaarrekeningen:

JR_ORIGINEEL_2020 2020: Budg. 251360 Alg. 19625

JR_ORIGINEEL_2021 2021: Budg. 275555 Alg. 22577

I. Exploitatie-uitgaven	2020	2021		2022	2023	2024	2025
	Jaarrekening	Jaarrekening	Meerjarenplan	Meerjarenplan	Meerjarenplan	Meerjarenplan	Meerjarenplan
A. Operationele uitgaven	8.962.766	9.866.974	10.074.645	11.083.784	10.768.683	11.167.907	11.412.270
1. Goederen en diensten	2.465.573	2.719.584	3.018.402	3.632.034	2.957.483	3.176.812	3.243.184
2. Bezoldigingen, sociale lasten en pensioenen	5.495.637	6.037.310	5.885.859	6.208.950	6.429.608	6.574.494	6.716.558
a. Politiek personeel	230.498	233.831	246.376	246.568	250.909	255.331	259.844
b. Vastbenoemd niet-onderwijzend personeel	1.846.653	1.928.346	1.939.497	1.983.392	2.041.163	2.020.653	1.987.082
c. Niet vastbenoemd niet-onderwijzend personeel	2.448.256	2.589.499	2.679.929	2.957.525	3.098.717	3.241.234	3.394.914
e. Onderwijzend personeel ten laste van andere overheden	708.500	1.026.856	722.670	737.123	751.866	766.903	782.241
f. Andere personeelskosten	168.188	169.738	203.214	200.158	201.085	202.789	203.140
g. Pensioenen	93.542	89.040	94.173	84.184	85.868	87.585	89.336
3. Individuele hulpverlening door het O.C.M.W.	174.981	153.770	179.729	168.483	171.853	175.290	178.796
4. Toegestane werkingssubsidies	812.110	948.875	974.572	1.058.135	1.193.232	1.224.474	1.256.559
- aan de politiezone	484.775	622.124	622.124	699.532	832.444	853.255	874.586
- aan de hulpverleningszone	170.281	176.582	176.582	183.115	189.891	196.917	204.203
- aan intergemeentelijke samenwerkingsverbanden (IGS)	3.137	19.655	15.472	15.781	16.097	16.419	16.747
- aan besturen van de eredienst	25.612	27.361	27.825	19.652	42.611	43.516	44.434
- aan andere begunstigen	128.305	103.154	132.569	140.054	112.190	114.368	116.590
5. Andere operationele uitgaven	14.465	7.434	16.082	16.183	16.507	16.836	17.173
B. Financiële uitgaven	88.656	94.899	103.337	93.065	120.175	126.678	127.511
1. Rente, commissies en kosten verbonden aan schulden	88.456	82.135	83.107	85.330	112.435	118.934	119.762
- aan financiële instellingen	89.834	81.329	81.330	82.727	109.057	114.834	114.991
- aan andere entiteiten	-1.378	806	1.777	2.603	3.378	4.100	4.771
2. Andere financiële uitgaven	200	12.764	20.230	7.735	7.739	7.744	7.749
II. Exploitatieontvangsten	2020	2021		2022	2023	2024	2025
	Jaarrekening	Jaarrekening	Meerjarenplan	Meerjarenplan	Meerjarenplan	Meerjarenplan	Meerjarenplan
A. Operationele ontvangsten	11.059.697	11.256.104	10.897.321	11.067.217	11.245.917	11.511.310	11.801.423
1. Ontvangsten uit de werking	2.047.609	2.218.075	2.237.570	2.351.393	2.382.597	2.441.226	2.512.436
2. Fiscale ontvangsten en boetes	4.614.041	4.339.095	4.382.258	4.414.789	4.452.088	4.551.056	4.652.937
a. Aanvullende belastingen	4.180.847	3.906.835	3.952.333	3.974.846	4.014.851	4.114.399	4.216.741

II. Exploitatieontvangsten	2020	2021		2022	2023	2024	2025
	Jaarrekening	Jaarrekening	Meerjarenplan	Meerjarenplan	Meerjarenplan	Meerjarenplan	Meerjarenplan
- Opcentiemen op de onroerende voorheffing	1.529.456	1.552.153	1.537.107	1.567.447	1.592.056	1.617.051	1.642.439
- Aanvullende belasting op de personenbelasting	2.543.505	2.240.771	2.300.346	2.294.871	2.309.142	2.382.558	2.458.364
- Andere aanvullende belastingen	107.886	113.912	114.880	112.528	113.653	114.790	115.938
b. Andere belastingen en boetes	433.194	432.260	429.925	439.943	437.237	436.657	436.196
3. Werkingssubsidies	4.043.905	4.389.953	4.013.008	4.088.296	4.197.927	4.305.006	4.421.474
a. Algemene werkingssubsidies	2.460.658	2.551.924	2.505.039	2.612.031	2.692.297	2.769.423	2.855.338
- Gemeentefonds	1.883.865	1.954.491	1.941.924	2.001.958	2.064.098	2.128.418	2.195.059
- Andere algemene werkingssubsidies	576.793	597.433	563.115	610.073	628.199	641.005	660.279
- van de Vlaamse overheid	566.186	597.433	563.115	610.073	628.199	641.005	660.279
- van andere entiteiten	10.607	0	0	0	0	0	0
b. Specifieke werkingssubsidies	1.583.247	1.838.029	1.507.968	1.476.265	1.505.631	1.535.583	1.566.135
- van de federale overheid	354.986	306.913	316.387	332.688	339.343	346.130	353.053
- van de Vlaamse overheid	1.214.942	498.906	1.182.559	1.136.823	1.159.419	1.182.467	1.205.976
- van de provincie	5.462	0	3.377	995	995	995	995
- van de gemeente	2.722	0	3.326	3.393	3.461	3.530	3.600
- van andere entiteiten	5.135	1.032.210	2.320	2.367	2.414	2.462	2.512
4. Recuperatie individuele hulpverlening	20.081	18.924	15.926	16.245	16.569	16.901	17.239
5. Andere operationele ontvangsten	334.061	290.058	248.560	196.495	196.735	197.121	197.338
B. Financiële ontvangsten	262.491	258.163	269.790	171.576	165.312	165.338	147.311
	2020	2021		2022	2023	2024	2025
	Jaarrekening	Jaarrekening	Meerjarenplan	Meerjarenplan	Meerjarenplan	Meerjarenplan	Meerjarenplan
III. Exploitatiesaldo	2.270.766	1.552.395	989.130	61.944	522.371	382.063	408.953
	2020	2021		2022	2023	2024	2025
	Jaarrekening	Jaarrekening	Meerjarenplan	Meerjarenplan	Meerjarenplan	Meerjarenplan	Meerjarenplan
I. Investeringsuitgaven							
A. Investerings in financiële vaste activa	0	43.663	43.564	0	0	0	0
2. Intergemeentelijke samenwerkingsverbanden en soortgelijke entiteiten	0	43.564	43.564	0	0	0	0
4. Andere financiële vaste activa	0	99	0	0	0	0	0
B. Investerings in materiële vaste activa	3.176.452	6.285.907	6.084.845	8.196.789	4.095.175	453.144	509.122
1. Gemeenschapsgoederen en bedrijfsmatige materiële vaste activa	3.176.452	6.285.907	6.084.845	8.184.289	4.095.175	453.144	509.122
a. Terreinen en gebouwen	477.554	4.546.491	4.606.610	3.007.537	508.353	65.000	10.000
b. Wegen en andere infrastructuur	2.439.520	657.485	646.821	4.132.244	3.324.789	236.000	270.000
c. Roerende goederen	179.810	832.965	831.415	824.179	151.869	41.980	118.958
d. Leasing en soortgelijke rechten	79.568	248.966	0	220.328	110.164	110.164	110.164
2. Andere materiële vaste activa	0	0	0	12.500	0	0	0
b. Roerende goederen	0	0	0	12.500	0	0	0

I. Investeringsuitgaven	2020	2021		2022	2023	2024	2025
	Jaarrekening	Jaarrekening	Meerjarenplan	Meerjarenplan	Meerjarenplan	Meerjarenplan	Meerjarenplan
C. Investerings in immateriële vaste activa	18.365	11.350	46.742	87.845	0	0	0
D. Toegestane investeringssubsidies	4.257	85.842	9.662	1.073.508	1.261.307	1.610.494	600.846
- aan de politiezone	0	76.180	0	162.323	24.345	23.064	28.567
- aan de hulpverleningszone	0	0	0	127.922	39.150	39.150	39.150
- aan intergemeentelijke samenwerkingsverbanden (IGS)	0	0	0	0	1.171.012	1.521.480	533.129
- aan besturen van de eredienst	4.257	9.662	9.662	62.862	26.800	26.800	0
- aan andere begunstigden	0	0	0	720.401	0	0	0
II. Investeringsontvangsten	2020	2021		2022	2023	2024	2025
	Jaarrekening	Jaarrekening	Meerjarenplan	Meerjarenplan	Meerjarenplan	Meerjarenplan	Meerjarenplan
A. Verkoop van financiële vaste activa	10.804	10.804	0	21.608	10.804	10.804	10.804
2. Intergemeentelijke samenwerkingsverbanden en soortgelijke entiteiten	10.804	10.804	0	21.608	10.804	10.804	10.804
B. Verkoop van materiële vaste activa	480.027	974.848	1.231.873	315.019	150.000	0	0
1. Gemeenschapsgoederen en bedrijfsmatige materiële vaste activa	388.489	974.848	1.231.873	315.019	150.000	0	0
a. Terreinen en gebouwen	388.489	952.848	1.231.873	315.019	0	0	0
b. Wegen en andere infrastructuur	0	0	0	0	150.000	0	0
c. Roerende goederen	0	22.000	0	0	0	0	0
2. Andere materiële vaste activa	91.538	0	0	0	0	0	0
a. Onroerende goederen	91.538	0	0	0	0	0	0
D. Investeringssubsidies en -schenkingen	419.249	5.128.792	4.706.043	1.868.960	1.134.319	401.226	396.226
- van de Vlaamse overheid	399.807	5.127.542	4.706.043	1.862.960	1.131.319	398.226	393.226
- van de provincie	16.050	0	0	0	0	0	0
- van andere entiteiten	3.392	1.250	0	6.000	3.000	3.000	3.000
III. Investeringsaldo	2020	2021		2022	2023	2024	2025
	Jaarrekening	Jaarrekening	Meerjarenplan	Meerjarenplan	Meerjarenplan	Meerjarenplan	Meerjarenplan
	-2.288.993	-312.318	-246.897	-7.152.555	-4.061.359	-1.651.608	-702.938
Saldo exploitatie en investeringen	2020	2021		2022	2023	2024	2025
	-18.227	1.240.077	742.233	-7.090.611	-3.538.988	-1.269.545	-293.985
I. Financieringsuitgaven	2020	2021		2022	2023	2024	2025
	Jaarrekening	Jaarrekening	Meerjarenplan	Meerjarenplan	Meerjarenplan	Meerjarenplan	Meerjarenplan
A. Vereffening van financiële schulden	343.745	372.010	373.932	362.056	405.192	514.763	594.196
1. Periodieke aflossingen van opgenomen leningen en leaseings	343.745	372.010	373.932	362.056	405.192	514.763	594.196
C. Toegestane leningen en betalingsuitstel	95.091	35.393	50.000	0	0	0	0

I. Financieringsuitgaven	2020	2021		2022	2023	2024	2025
	Jaarrekening	Jaarrekening	Meerjarenplan	Meerjarenplan	Meerjarenplan	Meerjarenplan	Meerjarenplan
1. Toegestane leningen	0	35.393	50.000	0	0	0	0
- aan andere begunstigden	0	35.393	50.000	0	0	0	0
2. Toegestaan betalingsuitstel	95.091	0	0	0	0	0	0
II. Financieringsontvangsten	2020	2021		2022	2023	2024	2025
	Jaarrekening	Jaarrekening	Meerjarenplan	Meerjarenplan	Meerjarenplan	Meerjarenplan	Meerjarenplan
A. Aangaan van financiële schulden	79.568	292.529	153.728	1.110.164	3.610.164	1.510.164	1.110.164
- opname van leningen en leasings bij financiële instellingen	0	0	0	1.000.000	3.500.000	1.400.000	1.000.000
- opname van leningen en leasings bij andere entiteiten	79.568	292.529	153.728	110.164	110.164	110.164	110.164
C. Vereffening van toegestane leningen en betalingsuitstel	10.819	17.611	17.611	17.611	17.611	22.611	22.611
1. Terugvordering van toegestane leningen	10.819	10.819	10.819	10.819	10.819	15.819	15.819
a. Periodieke terugvorderingen	10.819	10.819	10.819	10.819	10.819	15.819	15.819
2. Vereffening van betalingsuitstel	0	6.792	6.792	6.792	6.792	6.792	6.792
III. Financieringssaldo	2020	2021		2022	2023	2024	2025
	Jaarrekening	Jaarrekening	Meerjarenplan	Meerjarenplan	Meerjarenplan	Meerjarenplan	Meerjarenplan
	-348.448	-97.262	-252.593	765.719	3.222.583	1.018.012	538.579
Budgettair resultaat van het boekjaar	2020	2021		2022	2023	2024	2025
	Jaarrekening	Jaarrekening	Meerjarenplan	Meerjarenplan	Meerjarenplan	Meerjarenplan	Meerjarenplan
	-366.675	1.142.815	489.639	-6.324.892	-316.405	-251.533	244.594

Andere gebruikte dossiers op dit rapport:

MJP:

MJP_HERZIENING_OVERDRACHT_2022 2022: Budg. 40393

Meerjarenplan:

MJP_HERZIENING_OVERDRACHT_2022 2022: Budg. 40393

Jaarrekeningen:

JR_ORIGINEEL_2020 2020: Budg. 251360 Alg. 19625

JR_ORIGINEEL_2021 2021: Budg. 275555 Alg. 22577

PRIO IP-47: Voorzien van accommodatie voor voetbalactiviteiten

ACT-121: Voorzien van accommodatie voor voetbalactiviteiten

	Reeds gerealiseerd		Nog te realiseren			Totaal
	Voor MJP	In MJP	Voor MJP	In MJP	Na MJP	
I. UITGAVEN	0	64.921	0	688.086	0	753.006
B. Investerings in materiële vaste activa	0	53.147	0	0	0	53.147
1. Gemeenschapsgoederen en bedrijfsmatige materiële vaste activa	0	53.147	0	0	0	53.147
a. Terreinen en gebouwen		53.147		0		53.147
C. Investerings in immateriële vaste activa		11.773		7.685		19.458
D. Toegestane investeringsubsidies		0		680.401		680.401

Jaarlijkse transacties

	2020	2021	2022	2023	2024	2025
	Gerealiseerd	Gerealiseerd	Te realiseren	Te realiseren	Te realiseren	Te realiseren
I. UITGAVEN	53.571	11.350	688.086	0	0	0
B. Investerings in materiële vaste activa	53.147	0	0	0	0	0
1. Gemeenschapsgoederen en bedrijfsmatige materiële vaste activa	53.147	0	0	0	0	0
a. Terreinen en gebouwen	53.147	0	0	0	0	0
C. Investerings in immateriële vaste activa	424	11.350	7.685	0	0	0
D. Toegestane investeringsubsidies	0	0	680.401	0	0	0

PRIO IP-48: Realiseren van een jeugd- en bewegingscentrum

ACT-83: Realiseren van een jeugd- en bewegingscentrum

	Reeds gerealiseerd		Nog te realiseren			Totaal
	Voor MJP	In MJP	Voor MJP	In MJP	Na MJP	
I. UITGAVEN	0	4.488.883	0	1.508.375	0	5.997.258
B. Investerings in materiële vaste activa	0	4.488.883	0	1.508.375	0	5.997.258
1. Gemeenschapsgoederen en bedrijfsmatige materiële vaste activa	0	4.488.883	0	1.508.375	0	5.997.258
a. Terreinen en gebouwen		4.455.563		1.501.695		5.957.258
c. Roerende goederen		33.320		6.680		40.000

Jaarlijkse transacties

	2020	2021	2022	2023	2024	2025
	Gerealiseerd	Gerealiseerd	Te realiseren	Te realiseren	Te realiseren	Te realiseren
I. UITGAVEN	366.973	4.121.910	1.508.375	0	0	0
B. Investerings in materiële vaste activa	366.973	4.121.910	1.508.375	0	0	0
1. Gemeenschapsgoederen en bedrijfsmatige materiële vaste activa	366.973	4.121.910	1.508.375	0	0	0
a. Terreinen en gebouwen	366.973	4.088.589	1.501.695	0	0	0
c. Roerende goederen	0	33.320	6.680	0	0	0

PRIO IP-53: Aanleggen van een parking in de dorpskern van Maarke
ACT-107: Aanleggen van een parking in de dorpskern van Maarke

	Reeds gerealiseerd		Nog te realiseren			Totaal
	Voor MJP	In MJP	Voor MJP	In MJP	Na MJP	
I. UITGAVEN	0	10.236	0	100.000	0	110.236
B. Investerings in materiële vaste activa	0	10.236	0	100.000	0	110.236
1. Gemeenschapsgoederen en bedrijfsmatige materiële vaste activa	0	10.236	0	100.000	0	110.236
b. Wegen en andere infrastructuur		10.236		100.000		110.236

Jaarlijkse transacties

	2020	2021	2022	2023	2024	2025
	Gerealiseerd	Gerealiseerd	Te realiseren	Te realiseren	Te realiseren	Te realiseren
I. UITGAVEN	0	10.236	100.000	0	0	0
B. Investerings in materiële vaste activa	0	10.236	100.000	0	0	0
1. Gemeenschapsgoederen en bedrijfsmatige materiële vaste activa	0	10.236	100.000	0	0	0
b. Wegen en andere infrastructuur	0	10.236	100.000	0	0	0

PRIO IP-55: Voorzien in een nieuwe infrastructuur voor Chiro Schorisse

ACT-85: Voorzien in een nieuwe infrastructuur voor Chiro Schorisse

	Reeds gerealiseerd		Nog te realiseren			Totaal
	Voor MJP	In MJP	Voor MJP	In MJP	Na MJP	
I. UITGAVEN	0	37.842	0	342.158	0	380.000
B. Investerings in materiële vaste activa	0	37.842	0	342.158	0	380.000
1. Gemeenschapsgoederen en bedrijfsmatige materiële vaste activa	0	37.842	0	342.158	0	380.000
a. Terreinen en gebouwen		37.842		342.158		380.000

Jaarlijkse transacties

	2020	2021	2022	2023	2024	2025
	Gerealiseerd	Gerealiseerd	Te realiseren	Te realiseren	Te realiseren	Te realiseren
I. UITGAVEN	0	37.842	342.158	0	0	0
B. Investerings in materiële vaste activa	0	37.842	342.158	0	0	0
1. Gemeenschapsgoederen en bedrijfsmatige materiële vaste activa	0	37.842	342.158	0	0	0
a. Terreinen en gebouwen	0	37.842	342.158	0	0	0

PRIO IP-56: Verfraaien van het Nukerkeplein
ACT-55: Verfraaien van het Nukerkeplein

	Reeds gerealiseerd		Nog te realiseren			Totaal
	Voor MJP	In MJP	Voor MJP	In MJP	Na MJP	
I. UITGAVEN	0	2.007	0	697.993	0	700.000
B. Investerings in materiële vaste activa	0	2.007	0	697.993	0	700.000
1. Gemeenschapsgoederen en bedrijfsmatige materiële vaste activa	0	2.007	0	697.993	0	700.000
b. Wegen en andere infrastructuur		2.007		697.993		700.000
II. ONTVANGSTEN	0	0	0	76.000	0	76.000
D. Investeringssubsidies en -schenkingen		0		76.000		76.000

Jaarlijkse transacties

	2020	2021	2022	2023	2024	2025
	Gerealiseerd	Gerealiseerd	Te realiseren	Te realiseren	Te realiseren	Te realiseren
I. UITGAVEN	0	2.007	347.993	350.000	0	0
B. Investerings in materiële vaste activa	0	2.007	347.993	350.000	0	0
1. Gemeenschapsgoederen en bedrijfsmatige materiële vaste activa	0	2.007	347.993	350.000	0	0
b. Wegen en andere infrastructuur	0	2.007	347.993	350.000	0	0
II. ONTVANGSTEN	0	0	0	76.000	0	0
D. Investeringssubsidies en -schenkingen	0	0	0	76.000	0	0

Andere gebruikte dossiers op dit rapport:

Nog te realiseren in MJP:

MJP_HERZIENING_OVERDRACHT_2022 2022: Budg. 40393

Reeds gerealiseerd in MJP:

JR_ORIGINEEL_2020 2020: Budg. 251360 Alg. 19625

JR_ORIGINEEL_2021 2021: Budg. 275555 Alg. 22577

MATERIËLE VERSCHILLEN TUSSEN MEERJARENPLAN EN REKENING - INVESTERINGEN (GEMEENTE)

UITGAVEN		Code	BOEKJAAR 2021	MEERJARENPLAN 2021	VERSCHIL	VERKLARING
BELEIDSVELD						
0742	Sportinfrastructuur	221	4.088.589	5.590.610	-1.502.021	Werken Maalzaak zijn nog niet gefinaliseerd.
0341	Erosiebestrijding	222		215.000	-215.000	Procedure Ten Hole lopende - zal uitgevoerd worden in 2022
0200	Wegen	224	533.982	698.000	-164.018	Bijkomende studiefase
0670	Straatverlichting	250	248.966	110.164	138.802	Activa in leasing - openbare verlichting
0200	Wegen	230	465.562	557.094	-91.532	Overraming investering technische uitvoeringsdienst
0410	Brandweer	664		88.772	-88.772	Hulpverleningszone heeft geen investeringstussenkomst opevraagd
0200	Wegen	225	44.860	106.630	-61.770	Onderzoeksfase parking Maarke
0119	Overige algemene diensten	221	262.694	322.484	-59.790	Overraming herinrichting administratief centrum
0742	Sportinfrastructuur	214	11.350	54.427	-43.077	Overraming plannen en studies sportpark Maarkedal
0309	Overig afval- en materialenbeheer	241		28.000	-28.000	Aanpassing inrit containerpark
0629	Overig woonbeleid	225	74.576	100.000	-25.424	Overraming burg ter hoogte van Kaperij
0119	Overige algemene diensten	241	115.076	140.400	-25.324	Overraming vervangen serverpark
0790	Erediensten	664	9.662	34.725	-25.062	Overraming investeringssubsidie erediensten
0600	Ruimtelijke planning	214		25.000	-25.000	Opmaak RUP zal opgestart worden in 2022
0705	Gemeenschapscentrum	230		23.000	-23.000	Verlichting Marca > uitgesteld naar 2022
0752	Infrastructuur en faciliteiten ten behoeve van kinderen en jongeren	221	37.842	60.000	-22.158	Infrastructuur Chiro Schorisse
0739	Overig kunst- en cultuurbeleid	230		20.000	-20.000	Veder uitbouwen Project Z+ > verdaagd naar 2022
0119	Overige algemene diensten	240	90.742	110.000	-19.258	Overraming herinrichting administratief centrum > vernieuwen keuken in 2022
0200	Wegen	221	63.563	80.000	-16.437	Werken gemeentelijke loods - verder afgewerkt in 2022
0309	Overig afval- en materialenbeheer	228	4.067	18.000	-13.933	Aanpassing toegang containerpark > eigen beheer

MATERIËLE VERSCHILLEN TUSSEN MEERJARENPLAN EN REKENING - INVESTERINGEN (GEMEENTE)

ONTVANGSTEN		Code	BOEKJAAR 2021	MEERJARENPLAN 2021	VERSCHIL	VERKLARING
BELEIDSVELD						
0200	Wegen	150	4.878.807	4.407.094	471.713	Subsidie fietsverbinding N457 eind 2021
0119	Overige algemene diensten	221		270.000	-270.000	Inkomsten verkoop oud gemeentehuis Schorisse > geïnd begin 2022
0759	Overige activiteiten met betrekking tot jeugd	150		48.965	-48.965	Subsidie grond geboortebos is toegewezen en wordt uitbetaald in 2022
0200	Wegen	230	22.000		22.000	Overname oude bandenkraan

MATERIËLE VERSCHILLEN TUSSEN MEERJARENPLAN EN REKENING - INVESTERINGEN (OCMW)

UITGAVEN		Code	BOEKJAAR 2021	MEERJARENPLAN 2021	VERSCHIL	VERKLARING
BELEIDSVELD						
0953	Woon- en zorgcentra	235	67.069	80.693	-13.624	Overraming investering materieel vast actief WZC

MATERIËLE VERSCHILLEN TUSSEN MEERJARENPLAN EN REKENING - INVESTERINGEN (OCMW)

ONTVANGSTEN		Code	BOEKJAAR 2021	MEERJARENPLAN 2021	VERSCHIL	VERKLARING
BELEIDSVELD						
0119	Overige algemene diensten	221	270.667	305.000	-34.333	Opsplitsing algemene rekening verkoop OCMW-gebouw
0119	Overige algemene diensten	220	25.072		25.072	Opsplitsing algemene rekening verkoop OCMW-gebouw

T4: Evolutie van de financiële schulden

2021

Journalvolnummers: JR Budg. 275555 Alg. 22577

Gemeente (0216.771.838)

Nederholbeekstraat 1, 9680 Maarkedal

Algemeen directeur: Lesley Jourquin

OCMW (0216.771.937)

Nederholbeekstraat 1, 9680 Maarkedal

Financieel directeur: Tom Aelbrecht

Financiële schulden op 31 december	2020	2021	2022	2023	2024	2025
A. Financiële schulden op lange termijn	2.855.620	2.773.109	3.478.081	6.573.483	7.489.450	8.599.614
1. Financiële schulden op 1 januari	3.133.019	2.855.620	2.773.109	3.478.081	6.573.483	7.489.450
2. Nieuwe leningen	79.568	292.529	1.110.164	3.610.164	1.510.164	1.110.164
4. Overboekingen	-356.967	-375.041	-405.192	-514.763	-594.196	0
B. Financiële schulden op lange termijn die binnen het jaar vervallen	365.271	368.302	411.438	521.009	600.443	6.246
1. Financiële schulden op 1 januari	352.049	365.271	368.302	411.438	521.009	600.443
2. Aflossingen	-343.745	-372.010	-362.056	-405.192	-514.763	-594.196
3. Overboekingen	356.967	375.041	405.192	514.763	594.196	
Totaal financiële schulden	3.220.891	3.141.411	3.889.519	7.094.492	8.089.893	8.605.861

Andere gebruikte dossiers op dit rapport:

Meerjarenplan:

MJP_HERZIENING_OVERDRACHT_2022 2022: Budg. 40393

Jaarrekeningen:

JR_ORIGINEEL_2020 2020: Budg. 251360 Alg. 19625

JR_ORIGINEEL_2021 2021: Budg. 275555 Alg. 22577

Schema T5: De toelichting bij de balans

Gemeentebestuur Maarkedal
Nederholbeekstraat (ETKH) 1 - 9680 Maarkedal
Ondernemingsnr.: 0216.771.838

OCMW Maarkedal
Nederholbeekstraat (ETKH) 1 - 9680 Maarkedal
Ondernemingsnr.: 0216.771.937

Filters

Boekjaar: 2021

Budgettaire entiteiten: GEMEENTE, OCMW

1. Mutatiestaat van de vaste activa

	Boekwaarde op 1/1	Aankopen	Verkopen	Overboeking	Herwaardering	Afschrijving en waardeverminderingen	Andere mutaties	Boekwaarde op 31/12
B. Financiële vaste activa	€ 8.045.884,76	€ 43.662,92	€ 10.804,12	€ 0,00	€ -36.292,12	€ 0,00	€ 0,00	€ 8.042.451,44
1. Extern verzelfstandigde agentschappen	€ 0,00	€ 0,00	€ 0,00	€ 0,00	€ 0,00	€ 0,00	€ 0,00	€ 0,00
2. Intergemeentelijke samenwerkingsverbanden en soortgelijke entiteiten	€ 7.992.866,70	€ 43.563,72	€ 10.804,12	€ 0,00	€ -36.292,12	€ 0,00	€ 0,00	€ 7.989.334,18
3. OCMW-verenigingen	€ 0,00	€ 0,00	€ 0,00	€ 0,00	€ 0,00	€ 0,00	€ 0,00	€ 0,00
4. Andere financiële vaste activa	€ 53.018,06	€ 99,20	€ 0,00	€ 0,00	€ 0,00	€ 0,00	€ 0,00	€ 53.117,26
C. Materiële vaste activa	€ 25.280.978,90	€ 6.373.973,58	€ 974.847,87	€ 87.678,64		€ 540.263,48	€ 0,00	€ 30.227.519,77
1. Gemeenschapsgoederen	€ 20.960.322,47	€ 6.306.904,38	€ 974.847,87	€ 87.678,64		€ 364.182,55	€ 0,00	€ 26.015.875,07
a. Terreinen en gebouwen	€ 7.307.695,45	€ 4.546.491,14	€ 952.847,87	€ 339.217,39		€ -182.402,65	€ 0,00	€ 11.422.958,76
b. Wegen en andere infrastructuur	€ 12.792.369,47	€ 745.551,72	€ 0,00	€ -88.066,88		€ 502.229,64	€ 0,00	€ 12.947.624,67
c. Installaties, machines en uitrusting	€ 283.055,57	€ 478.378,17	€ 22.000,00	€ -138.711,64		€ -50.892,93	€ 0,00	€ 651.615,03
d. Meubilair, kantooruitrusting en rollend materieel	€ 182.096,59	€ 287.517,81	€ 0,00	€ -24.760,23		€ 67.198,27	€ 0,00	€ 377.655,90
e. Leasing en soortgelijke rechten	€ 372.336,57	€ 248.965,54	€ 0,00	€ 0,00		€ 28.050,22	€ 0,00	€ 593.251,89
f. Erfgoed	€ 22.768,82	€ 0,00	€ 0,00	€ 0,00		€ 0,00	€ 0,00	€ 22.768,82
2. Bedrijfsmatige materiële vaste activa	€ 3.434.307,23	€ 67.069,20	€ 0,00	€ 0,00		€ 172.622,89	€ 0,00	€ 3.328.753,54
a. Terreinen en gebouwen	€ 254.306,72	€ 0,00	€ 0,00	€ 0,00		€ 6.765,48	€ 0,00	€ 247.541,24
b. Installaties, machines en uitrusting	€ 80.190,58	€ 67.069,20	€ 0,00	€ 0,00		€ 18.124,33	€ 0,00	€ 129.135,45
c. Meubilair, kantooruitrusting en rollend materieel	€ 15.632,79	€ 0,00	€ 0,00	€ 0,00		€ 7.816,43	€ 0,00	€ 7.816,36
d. Leasing en soortgelijke rechten	€ 3.084.177,14	€ 0,00	€ 0,00	€ 0,00		€ 139.916,65	€ 0,00	€ 2.944.260,49
3. Andere materiële vaste activa	€ 886.349,20	€ 0,00	€ 0,00	€ 0,00	€ 0,00	€ 3.458,04	€ 0,00	€ 882.891,16
a. Terreinen en gebouwen	€ 886.349,20	€ 0,00	€ 0,00	€ 0,00	€ 0,00	€ 3.458,04	€ 0,00	€ 882.891,16
b. Roerende goederen	€ 0,00	€ 0,00	€ 0,00	€ 0,00	€ 0,00	€ 0,00	€ 0,00	€ 0,00
D. Immateriële vaste activa	€ 92.278,11	€ 11.349,80	€ 0,00	€ 0,00		€ 30.178,51	€ 0,00	€ 73.449,40

2. De mutatiestaat van het nettoactief

A. Kapitaalsubsidies en schenkingen	Boekwaarde op 1/1	Toevoeging	Verrekening	Andere mutaties	Boekwaarde op 31/12
Gemeente	€ 2.882.691,85	€ 4.905.684,81	€ 172.012,05	€ 0,00	€ 7.616.364,61
OCMW	€ 3.068.993,75	€ 0,00	€ 140.512,43	€ 0,00	€ 2.928.481,32
Totaal	€ 5.951.685,60	€ 4.905.684,81	€ 312.524,48	€ 0,00	€ 10.544.845,93
B. Gecumuleerd overschot of tekort	Boekwaarde op 1/1	Overschot of tekort van het boekjaar	Tussenkost gemeente aan OCMW	Andere mutaties	Boekwaarde op 31/12
Gemeente	€ 4.432.421,60	€ 1.889.931,92	€ 0,00	€ 0,00	€ 6.322.353,52
OCMW	€ -74.254,32	€ -288.172,83	€ 0,00	€ 0,00	€ -362.427,15
Totaal	€ 4.358.167,28	€ 1.601.759,09	€ 0,00	€ 0,00	€ 5.959.926,37
C. Herwaarderingsreserves	Boekwaarde op 1/1	Toevoeging	Terugneming	Andere mutaties	Boekwaarde op 31/12
Gemeente	€ 1.874.293,60	€ 0,00	€ -36.292,12	€ 0,00	€ 1.838.001,48
OCMW	€ 0,00	€ 0,00	€ 0,00	€ 0,00	€ 0,00
Totaal	€ 1.874.293,60	€ 0,00	€ -36.292,12	€ 0,00	€ 1.838.001,48
D. Overig nettoactief	Boekwaarde op 1/1	Wijziging kapitaal		Andere mutaties	Boekwaarde op 31/12
Gemeente	€ 22.439.073,39	€ 0,00		€ 0,00	€ 22.439.073,39
OCMW	€ 1.672.377,35	€ 0,00		€ 0,00	€ 1.672.377,35
Totaal	€ 24.111.450,74	€ 0,00		€ 0,00	€ 24.111.450,74
Totaal nettoactief	Boekwaarde op 1/1			Mutatie	Boekwaarde op 31/12
Gemeente	€ 31.628.480,44			€ 6.587.312,56	€ 38.215.793,00
OCMW	€ 4.667.116,78			€ -428.685,26	€ 4.238.431,52
Totaal	€ 36.295.597,22			€ 6.158.627,30	€ 42.454.224,52

Bijlagen

- SUB** Overzicht van de verstrekte subsidies
- PS** De proef- en saldibalans per 31/12/2021
- 0** Detail van de niet in de balans opgenomen rechten en plichten
- FVA** Overzicht van de financiële vaste activa (deelnemingen)
- LT-V** Overzicht van de lange termijn vorderingen en toegestane leningen
- LT-S** Overzicht van de lange termijn schulden en leningen
- PAT** Detail van de desinvesteringen en buitengebruikstellingen
- BK** Aansluiting werkkapitaal
- RISC** Financiële risico's
- W** Waarderingsregels
- 258** Overzicht van de overgedragen kredieten (art. 258 van het DLB)
- TR** Toelichting over transacties met buitengewone invloed op het resultaat

-- AR --	AR-OMSCHRIJVING	31/12/2020	DEBET	CREDIT	31/12/2021
0120000	Debiteuren wegens persoonlijke zekerheden	2.421,56	2.421,56	735,66	1.685,90
0139000	Cred. wegens borgstel. vr fin. schuld aangegaan dr andere entiteiten	-2.421,56	735,66	2.421,56	-1.685,90
0920000	Gecumuleerd budgettair resultaat vorig boekjaar	6.797.428,93	13.228.182,59	6.797.428,93	6.430.753,66
0930000	Gecumuleerd budgettair resultaat vorig boekjaar	-6.797.428,93	6.797.428,93	13.228.182,59	-6.430.753,66
0940000	Andere rechten en verplichtingen	4.618.650,00	9.237.300,00	4.618.650,00	4.618.650,00
0950000	Andere rechten en verplichtingen	-4.618.650,00		4.618.650,00	-4.618.650,00
1090000	Saldo beginbalans	-24.111.450,74	11.880,33	24.123.331,07	-24.111.450,74
1220000	Herwaarderingsreserves op financiële vaste activa	-1.874.293,60	36.292,12	1.874.293,60	-1.838.001,48
1400000	Overgedragen overschot	-7.745.273,27	18.909,60	9.903.215,32	-9.884.305,72
1410000	Overgedragen tekort	3.387.105,99	3.924.379,35		3.924.379,35
1500000	Investeringsubsidies en -schenkingen in kapitaal met vordering op ...	-5.067.948,92	123.693,04	10.097.326,77	-9.973.633,73
1500009	Investeringsubsidies en -schenkingen in kapitaal met v - in result...	2.132.926,64	2.296.306,27		2.296.306,27
1520000	Investeringsubsidies in de vorm van terugbetaling van leningen	-5.168.682,12		5.168.682,12	-5.168.682,12
1520009	Investeringsubsidies in de vorm van terugbetaling van - in result...	2.152.018,80	2.301.163,65		2.301.163,65
1600000	Voorzieningen voor pensioenen en soortgelijke verplichtingen	-2.023.012,08	130.266,08	2.023.012,08	-1.892.746,00
1600001	Voorzieningen voor pensioenen en soortgel verpl - responsabiliserin...	-156.603,00	179.405,00	257.419,00	-78.014,00
1720000	Leasingschulden en soortgelijke schulden in het kader van PPS-overe...	-266.333,05	45.258,63	515.298,59	-470.039,96
1721000	Andere leasingschulden en soortgelijke schulden	-2.425.674,51	237.991,74	2.425.674,51	-2.187.682,77
1733000	Schulden aan kredietinstellingen ten laste van het bestuur	-163.613,51	83.129,58	163.613,51	-80.483,93
1740008	Andere leningen		8.660,62	43.563,72	-34.903,10
2140000	Plannen en studies	295.471,68	377.606,48	70.785,00	306.821,48
2140007	Plannen en studies - Activa in aanbouw	5.073,00	5.073,00		5.073,00
2140009	Plannen en studies - Geboekte afschrijvingen	-208.266,57		238.445,08	-238.445,08
2200000	Onbebouwde terreinen - gemeenschapsgoederen	375.873,26	375.873,26		375.873,26
2200200	Onbebouwde terreinen - niet bebouwde bouwgronden - gemeenschapsgoedere	4.704,09	199.472,29	197.508,30	1.963,99
2200500	Onbebouwde terreinen - sport- en speelpleinen - gemeenschapsgoederen	176.303,45	176.303,45		176.303,45
2200600	Onbebouwde terreinen - begraafplaatsen - gemeenschapsgoederen	23.373,81	31.950,29		31.950,29
2200700	Onbebouwde terreinen - Bosgronden en natuurreservaten - gemeenschap...		79.556,16		79.556,16
2201000	Terreinen van gebouwen - gemeenschapsgoederen	187.389,30	522.023,32	392.551,91	129.471,41
2202000	Wegzate - gemeenschapsgoederen	3.473.036,18	3.478.706,18		3.478.706,18
2202007	Wegzate - gemeenschapsgoederen - Activa in aanbouw	801.460,10	801.460,10		801.460,10
2203000	Terreinen van waterlopen - gemeenschapsgoederen	89.118,99	89.118,99		89.118,99
2204000	Terreinen van kunst(bouw)werken - gemeenschapsgoederen	10.053,52	10.053,52		10.053,52
2210000	Gebouwen - gemeenschapsgoederen	5.505.927,80	5.695.648,33	742.693,02	4.952.955,31
2210009	Gebouwen - gemeenschapsgoederen - Geboekte afschrijvingen	-4.650.633,15	403.732,51	4.833.532,69	-4.429.800,18
2210100	Gebouwen - administratieve gebouwen - gemeenschapsgoederen	91.324,47	383.555,47	29.536,87	354.018,60
2210109	Gebouwen - administratieve gebouwen - gemeenschapsgoed - Geboekte a...	-10.804,06		21.530,68	-21.530,68
2210200	Gebouwen - schoolgebouwen - gemeenschapsgoederen	105.004,95	105.004,95		105.004,95
2210209	Gebouwen - schoolgebouwen - gemeenschapsgoederen - Geboekte afschrijvings	-10.082,07		13.264,14	-13.264,14
2210500	Gebouwen - culturele gebouwen - gemeenschapsgoederen	446.504,29	446.504,29		446.504,29
2210509	Gebouwen - culturele gebouwen - gemeenschapsgoederen - Geboekte afs...	-49.763,51		63.293,96	-63.293,96
2210800	Gebouwen - andere gebouwen - gemeenschapsgoederen	123.394,22	9.356.445,13	4.448.572,61	4.907.872,52
2210807	Gebouwen - andere gebouwen - gemeenschapsgoederen - Activa in aanbouw	596.123,82	4.684.713,30	4.683.073,41	1.639,89
2210809	Gebouwen - andere gebouwen - gemeenschapsgoederen - Geboekte afschrijvings	-18.459,45		25.271,57	-25.271,57
2220000	Bebouwde terreinen - gemeenschapsgoederen	215.929,86	215.929,86		215.929,86
2220009	Bebouwde terreinen - gemeenschapsgoederen - Geboekte afschrijvingen	-185.569,22		189.404,95	-189.404,95
2230000	Overige zakelijke rechten op onroerende goederen - gemeenschapsgoederen	11.330,13	11.330,13		11.330,13
2230009	Overige zakelijke rechten op onroerende goederen - gem - Geboekte a...	-3.845,33		4.188,66	-4.188,66
2240000	Wegen	34.840.480,58	34.840.480,58		34.840.480,58
2240007	Wegen - Activa in aanbouw	14.094,02	637.097,22	89.021,47	548.075,75
2240009	Wegen - Geboekte afschrijvingen	-23.850.163,43		24.279.445,79	-24.279.445,79
2250000	Overige infrastructuur betreffende de wegen	1.347.911,19	1.479.029,21	11.682,02	1.467.347,19
2250009	Overige infrastructuur betreffende de wegen - Geboekte afschrijvingen	-137.941,39		182.632,33	-182.632,33
2260000	Waterlopen en waterbekkens	273.025,53	273.025,53		273.025,53
2260009	Waterlopen en waterbekkens - Geboekte afschrijvingen	-245.995,26		247.432,91	-247.432,91
2289000	Overige onroerende infrastructuur	1.798.503,12	1.798.503,12		1.798.503,12
2289007	Overige onroerende infrastructuur - Activa in aanbouw		4.067,11		4.067,11
2289009	Overige onroerende infrastructuur - Geboekte afschrijvingen	-1.247.544,89		1.274.363,58	-1.274.363,58

-- AR --	AR-OMSCHRIJVING	31/12/2020	DEBET	CREDIT	31/12/2021
2290100	Terreinen van gebouwen - bedrijfsmatige MVA	160.475,92	160.475,92		160.475,92
2291000	Gebouwen - bedrijfsmatige MVA	117.187,15	117.187,15		117.187,15
2291009	Gebouwen - bedrijfsmatige MVA - Geboekte afschrijvingen	-37.529,05		40.959,86	-40.959,86
2292000	Bebouwde terreinen - bedrijfsmatige MVA	50.020,13	50.020,13		50.020,13
2292009	Bebouwde terreinen - bedrijfsmatige MVA - Geboekte afschrijvingen	-35.847,43		39.182,10	-39.182,10
2300000	Installaties, machines en uitrusting - gemeenschapsgoederen	1.235.503,28	1.824.786,30	271.616,49	1.553.169,81
2300009	Installaties, machines en uitrusting - gemeenschapsgoe - Geboekte a...	-952.447,71	160.711,64	1.062.266,42	-901.554,78
2350000	Installaties, machines en uitrusting - bedrijfsmatige MVA	128.143,19	225.511,13	30.298,74	195.212,39
2350009	Installaties, machines en uitrusting - bedrijfsmatige - Geboekte a...	-47.952,61		66.076,94	-66.076,94
2400000	Meubilair - gemeenschapsgoederen	165.007,79	296.321,58	397,79	295.923,79
2400009	Meubilair - gemeenschapsgoederen - Geboekte afschrijvingen	-116.345,15		141.911,54	-141.911,54
2410000	Informaticamaterieel - gemeenschapsgoederen	390.335,52	565.416,97	18.479,64	546.937,33
2410009	Informaticamaterieel - gemeenschapsgoederen - Geboekte afschrijvingen	-329.230,46		384.515,45	-384.515,45
2430000	Rollend materieel - gemeenschapsgoederen	143.105,71	143.105,71	24.760,23	118.345,48
2430009	Rollend materieel - gemeenschapsgoederen - Geboekte afschrijvingen	-143.105,71	24.760,23	143.105,71	-118.345,48
2430100	Fietsen, brom- en motorfietsen, auto's & bestelwagens - gemeenscha...	111.071,23	111.071,23		111.071,23
2430109	Fietsen, brom- en motorfietsen, auto's & bestelwagens - Geboekte a...	-38.742,34		49.849,46	-49.849,46
2450000	Meubilair - bedrijfsmatige MVA	187.342,98	187.342,98		187.342,98
2450009	Meubilair - bedrijfsmatige MVA - Geboekte afschrijvingen	-187.342,98		187.342,98	-187.342,98
2460000	Informaticamaterieel - bedrijfsmatige goederen	45.934,44	45.934,44		45.934,44
2460009	Informaticamaterieel - bedrijfsmatige goederen - Geboekte afschrijvingen	-30.301,65		38.118,08	-38.118,08
2500000	Terreinen en gebouwen in leasing of via soortg recht - gemeenschapsgoederen	1.125.147,63	1.374.113,17		1.374.113,17
2500009	Terreinen en gebouwen in leasing of via soortg recht - - Geboekte a...	-752.811,06		780.861,28	-780.861,28
2530000	Terreinen en gebouwen in leasing of via soortgelijk recht - bedrijf...	4.617.249,57	4.617.249,57		4.617.249,57
2530009	Terreinen en gebouwen in leasing of via soortgelijk re - Geboekte a...	-1.533.072,43		1.672.989,08	-1.672.989,08
2600000	Terreinen - overige MVA	659.650,34	751.188,47	91.538,13	659.650,34
2601000	Terreinen van gebouwen - overige MVA	130.247,85	130.247,85		130.247,85
2610000	Gebouwen - overige MVA	246.892,56	246.892,56		246.892,56
2610009	Gebouwen - overige MVA - Geboekte afschrijvingen	-150.441,55		153.899,59	-153.899,59
2750000	Roerend erfgoed	22.768,82	22.768,82		22.768,82
2810000	Belang. in intergem. samenwerk. en soortg. ent. - AW	6.169.296,59	6.212.860,31	10.804,12	6.202.056,19
2811000	Belang. in intergem. samenwerk. en soortg. ent. - te storten (-)	-50.723,33	43.563,72	94.287,05	-50.723,33
2818000	Belang. in intergem. samenwerk. en soortg. ent. - geb. meerwaarde	1.874.293,60	1.874.293,60	36.292,12	1.838.001,48
2819000	Bel. in en vord. op intergem. samenwerk. en soortg. ent. - geb. waa...	-0,16		0,16	-0,16
2840000	Andere aandelen - aanschaffingswaarde	61.669,31	62.143,69		62.143,69
2841000	Andere aandelen - nog te storten bedragen (-)	-8.527,30	99,20	9.001,68	-8.902,48
2849000	Andere aandelen en niet-vastrentende effecten - geb. waardeverminde...	-123,95		123,95	-123,95
2903008	Vorderingen wegens toegestane leningen aan IGS - nominale waarde	86.551,00	86.551,00	10.819,00	75.732,00
2903009	Vorderingen wegens toegestane leningen - nominale waarde		135.392,50	100.000,00	35.392,50
2905000	Vorderingen wegens toegestaan betalingsuitstel - nominale waarde	88.298,65	88.298,65	6.792,21	81.506,44
2913000	Vorderingen wegens prefinanciering investeringssubsidies - nominale waarde	1.784.854,40	1.784.854,40	223.106,80	1.561.747,60
4000000	Operationele vorderingen uit ruiltransacties - nominale waarde	227.278,14	3.914.447,22	3.768.503,77	145.943,45
4005999	Andere niet-operationele vorderingen uit ruiltransacties - nominale waarde	99,20	6.891,41	6.891,41	
4050000	Borgtochten betaald in contanten	543,39	543,39		543,39
4060001	Voorschotten en vooruitbetalingen aan gemeentepersoneel	76.475,07	153.207,68	78.338,86	74.868,82
4060003	Vooruitbetalingen op ruiltransacties - diverse	104,00	104,00	104,00	
4070000	Operationele vorderingen uit ruiltransacties - dubieuze debiteuren	16.785,58	18.491,14		18.491,14
4080000	Interne rekening-courant	99.460,00	1.824.964,03	1.430.504,03	394.460,00
4090000	Operationele vorderingen uit ruiltransacties - geboekte waardevermi...	-12.330,25		12.686,25	-12.686,25
4130000	Vorderingen uit belastingen	338.495,54	667.476,04	394.204,84	273.271,20
4131000	Te ontvangen aanvullende belastingen	184.196,16	16.737.716,36	16.577.868,30	159.848,06
4135000	Vorderingen uit recuperatie van specifieke kosten van de sociale dienst	18.510,55	34.632,84	12.832,36	21.800,48
4140000	Te innen opbrengsten uit niet-ruiltransacties	100,00	915,00	856,81	58,19
4151000	Vorderingen wegens investeringssubsidies		5.376.177,69	680.495,43	4.695.682,26
4153000	Vorderingen wegens werkingssubsidies	176.678,48	4.893.715,49	4.767.252,87	126.462,62
4153200	Subsidie Staat in het leefloon	9.597,72	92.910,02	85.146,00	7.764,02
4153300	Vorderingen werkingssubsidies asielzoekers	12.162,51	75.517,48	63.699,67	11.817,81
4153400	Vorderingen subsidies energie	8.716,55	40.843,79	31.576,11	9.267,68
4153600	Vorderingen wegens werkingssubsidies tewerkstelling (soc maribel, geco's)	17.166,75	171.986,50	111.457,96	60.528,54
4160000	Diverse operationele vorderingen uit niet-ruiltransacties - nominaal bedrag	534,70	1.421.371,71	1.116.426,85	304.944,86
4161000	Diverse niet-operationele vorderingen uit niet-ruiltransacties - no...	787,68	415.713,79	412.316,05	3.397,74
4170000	Operationele vorderingen uit niet-ruiltransacties - dubieuze debiteuren	30.934,19	31.057,24		31.057,24
4190000	Operationele vord. uit niet-ruiltransacties - geb. waardeverminderingen (-)	-23.446,25		23.526,28	-23.526,28

-- AR --	AR-OMSCHRIJVING	31/12/2020	DEBET	CREDIT	31/12/2021
4220002	Leasingschulden en soortgelijke schulden i.h.k.v. PPS-overeenk - OV...	-10.804,12	10.804,12	10.804,12	
4220003	Leasingschulden en soortgelijke schulden i.h.k.v. PPS-overeenk - OV...	-14.000,69	31.543,36	70.063,44	-38.520,08
4221000	Andere leasingschulden en soortgelijke schulden	-230.880,78	454.863,01	692.854,75	-237.991,74
4233000	Schulden aan kredietinstellingen aangegaan door het bestuur	-109.585,44	117.282,82	200.412,40	-83.129,58
4240008	Andere leningen			8.660,62	-8.660,62
4400000	Leveranciers	-1.108.713,96	9.290.085,84	12.260.966,39	-2.970.880,55
4440000	Te ontvangen facturen	-373.306,83	374.061,86	399.378,23	-25.316,37
4452000	Vervallen kapitaalaflossingen en vervallen intrest inzake leasingsschulden	-77.288,29	303.748,00	362.126,44	-58.378,44
4453000	Vervallen kapitaalaflossingen en vervallen intrest aan kredietinstellingen	-69.273,10	231.867,74	320.476,32	-88.608,58
4460000	Te betalen toegestane leningen			35.392,50	-35.392,50
4480000	Interne rekening-courant	-99.460,00	1.425.000,00	1.819.460,00	-394.460,00
4493000	Borgtochten ontvangen in contanten	-712,50		712,50	-712,50
4493400	Borgtochten LOI	-95,00		95,00	-95,00
4499007	RC Fluvius OV	-2.458,20	278.121,48	297.950,27	-19.828,79
4499999	Andere overige schulden uit ruiltransacties	-25,52	65.751,25	89.718,17	-23.966,92
4530000	Ingehouden bedrijfsvoorheffing	-93.730,70	810.534,25	841.013,64	-30.479,39
4540000	Rijksdienst voor Sociale Zekerheid	-108.993,95	3.477.885,25	3.519.822,31	-41.937,06
4540001	Rijksdienst voor Sociale Zekerheid - sociale maribel	34.593,55	34.593,55	34.593,55	
4550000	Bezoldigingen	-1.427,02	2.514.905,59	2.530.199,00	-15.293,41
4590000	Andere sociale schulden	-2.085,30	17.369,81	23.908,29	-6.538,48
4600000	Voorzieningen voor pensioenen en soortgelijke verplichtingen	-93.788,91	10.714,11	94.897,71	-84.183,60
4600001	Voorzieningen voor pensioenen en soortgel verpl - responsabiliserin...	-3.674,00	3.674,00	3.674,00	
4610000	Voorzieningen voor vakantiegeld	-220.973,68		225.293,47	-225.293,47
4740000	Geraamd bedrag der belastingschulden		2.430,63	2.709,89	-279,26
4760000	Te betalen roerende voorheffing	-178,71	493,73	606,32	-112,59
4760999	Andere te betalen belastingen en taksen	-81,92	3.152,89	3.236,28	-83,39
4810000	Operationele schulden inzake sociale dienstverlening OCMW	-8.543,30	164.776,09	176.411,49	-11.635,40
4830001	Ontvangen vooruitbetalingen op niet-ruiltransacties	-13.536,45	243,95	20.599,31	-20.355,36
4890000	Te betalen toegestane subsidies	-104.525,39	1.685.740,52	1.866.548,48	-180.807,96
4891000	Andere diverse schulden uit niet-ruiltransacties	-111,90	633.857,46	939.321,29	-305.463,83
4943008	Vorderingen wegens toegestane leningen die binnen het jaar vervallen IGS	10.819,00	21.638,00	10.819,00	10.819,00
4945000	Overige vorderingen uit ruiltransacties die binnen het jaar vervallen	6.792,21	13.584,42	6.792,21	6.792,21
4952000	Vord. wegens prefinanciering inv.subs. die binnen het jaar vervallen	223.106,80	446.213,60	223.106,80	223.106,80
5500000	Kredietinstellingen	7.240.070,24	43.802.821,86	38.341.191,22	5.461.630,64
5700000	Kassen	2.011,70	6.303.315,60	6.300.959,22	2.356,38
6000100	Aankoop voedingswaren	53.333,91	73.839,47	12.442,00	61.397,47
6000110	Aankoop bereide maaltijden	146.696,42	145.385,74	58,91	145.326,83
6000200	Aankoop andere med. paramed. en verzorgingsbenodigdheden	20.138,99	24.594,83		24.594,83
6000300	Aankoop luiers en incontinentiemateriaal	25.544,47	16.082,45		16.082,45
6000310	Aankopen van linnen en beddegoed		2.384,15		2.384,15
6001000	Aankoop technisch materiaal	13.304,74	18.381,16	1.708,72	16.672,44
6001100	Kosten tuin	4.682,72	4.942,86		4.942,86
6040000	Aankopen van roerende goederen bestemd voor verkoop	24.085,93	40.870,34	3.489,09	37.381,25
6100200	Huur en huurlasten van gehuurde onroerende goederen	4.526,00	5.030,00	560,00	4.470,00
6100800	Huur en huurlasten van gehuurde onroerende goederen (lange termijn)	3.400,00	4.500,00	7,25	4.492,75
6100999	Andere huur en huurlasten van onroerende goederen	4.975,95	19.003,11	12.388,87	6.614,24
6101020	Vergoeding voor vrijwilligerswerk	510,00	1.020,00	420,00	600,00
6103000	Onderhoud en herstel van onroerende goederen	8.352,03	14.177,40		14.177,40
6103001	Benodigdheden voor gebouwen	38.115,96	36.197,25	5.289,48	30.907,77
6103010	Prestaties van derden voor onderhoud en herstelling gebouwen	39.604,55	43.595,26	3.093,47	40.501,79
6103501	Benodigdheden voor aanleg en onderhoud van wegen en waterlopen	56.435,31	52.749,44	2.826,30	49.923,14
6103510	Prestaties van derden voor wegen en waterlopen (riolen, bermen, ope...	209.239,26	267.941,58	41.366,73	226.574,85
6103513	Sneeuwopruiming en ijzelbestrijding	4.679,68	36.834,19		36.834,19
6110000	Elektriciteit	85.932,39	120.282,42	14.939,19	105.343,23
6111000	Gas	22.893,83	37.511,21	9.728,77	27.782,44
6112000	Stookolie	6.094,77	6.044,92		6.044,92
6113000	Water	21.016,91	24.688,23	5.544,28	19.143,95
6120100	Brandverzekering	14.630,39	15.066,81	361,18	14.705,63
6120150	Burgerlijke aansprakelijkheid	39.068,27	40.386,04	154,26	40.231,78
6120160	Verzekering voertuigen	6.230,75	9.349,71	224,72	9.124,99
6130001	Vergoedingen prestaties arbeidsgeneeskundige dienst	12.763,83	14.472,23	706,10	13.766,13
6130002	Bescherming en preventie op het werk	3.406,57	4.060,04		4.060,04
6130020	Voucherbonnen voor kwetsbare gezinnen. (aan te vragen tem 30/9/2020)		4.670,00		4.670,00

-- AR --	AR-OMSCHRIJVING	31/12/2020	DEBET	CREDIT	31/12/2021
6130099	Overige diensten en diverse leveringen	4.890,00	6.045,00	520,00	5.525,00
6131001	Erelonen en vergoedingen notarissen, deurwaarders, advocaten	1.810,89	597,63		597,63
6131002	Erelonen en vergoedingen consultancy	11.997,47	25.567,68		25.567,68
6131003	Erelonen en vergoedingen ontwerp en studieopdrachten	840,00	2.050,00		2.050,00
6131004	Erelonen en vergoedingen commissies, jury & adviesraden	2.489,78	990,78		990,78
6131005	Erelonen en vergoedingen auteursrechten	2.700,03	5.122,36	244,52	4.877,84
6131006	Erelonen en vergoedingen voor optredens, lesgevers, gidsen, tolken, e.d.	27.579,53	58.684,86	1.109,84	57.575,02
6131007	Erelonen en vergoedingen voor selectie personeel	414,71			
6131009	Erelonen en vergoedingen financieel beheer	1.059,92	880,44		880,44
6131999	Andere erelonen en vergoedingen	5.125,90			
6134005	Erelonen en vergoedingen coördinerend geneesheer	8.041,82	7.021,67		7.021,67
6135002	Uitgegeven was en linnen	3.141,63	2.884,79		2.884,79
6135003	Huisvuil - en containerkosten	49.915,36	59.523,05		59.523,05
6135004	Preventie gezondheidsrisico's	1.431,56	1.468,80		1.468,80
6136001	Vergoeding gewestelijk ontvanger	108.383,33	185.801,66	108.000,00	77.801,66
6139999	Andere erelonen en vergoedingen voor prestaties van derden	451.814,05	521.007,43	33.557,98	487.449,45
6141001	Kantoorbenodigdheden	7.347,36	8.475,14	232,54	8.242,60
6141002	Documentatie en abonnementen	10.474,79	12.366,64	48,76	12.317,88
6141003	Post- en frankeringskosten	22.832,41	30.084,22	7,58	30.076,64
6141004	Kosten telefoon en internet	46.706,95	48.085,08	3.514,84	44.570,24
6141005	Procedure- en vervolgingskosten	3.686,80	16.353,84	144,43	16.209,41
6141006	Administratief drukwerk en kopieerkosten	14.974,56	16.139,13	251,29	15.887,84
6141007	Administratieve kosten (mtc, 2e pijler, lonen, pb, ...)	107,71	289,44	0,13	289,31
6141008	Administratieve kosten weddeberekening	25.304,93	25.614,89	6,18	25.608,71
6141014	Oplaadterminal Eandis	189,04			
6141024	Abonnement kabel tv	4.269,36	4.271,98		4.271,98
6141200	Huur meubilair en bureaumateriaal	6.183,93	6.862,52	116,48	6.746,04
6141300	Overige onderhouds- en herstellingskosten (andere dan gebouwen)	5.945,96	9.920,62	281,62	9.639,00
6141999	Overige administratiekosten	25.556,07	22.407,71		22.407,71
6142001	Aankoop klein hard- en softwaremateriaal	34.341,83	46.999,86	11.788,56	35.211,30
6142200	Huur computermaterieel / TV	8.375,16	8.375,16		8.375,16
6142300	Onderhoud computermaterieel	96.231,67	116.555,11	18.643,06	97.912,05
6142999	Overige informaticakosten	655,66	2.381,85		2.381,85
6143001	Representatie- en receptiekosten & kosten onthaal	13.374,53	14.981,22	783,00	14.198,22
6143002	Kosten animatie	971,86	3.181,07	784,77	2.396,30
6143003	Kosten animatie kinderen	1.193,70	852,98	6,78	846,20
6143005	Dienstverplaatsingen	6.768,88	5.414,00	551,36	4.862,64
6143006	Prijzen	699,00			
6143009	Kosten ergotherapie	1.248,34	365,47	11,96	353,51
6149000	Overige administratie- en kantoorkosten	10.164,98	16.166,45		16.166,45
6150000	Overige diensten en diverse leveringen	1.925,90	2.299,35	191,00	2.108,35
6150001	Aankoop klein materieel	11,45			
6150003	Kosten van bewaking en veiligheid	5.440,10	3.193,37		3.193,37
6150004	Controle- en keuringsorganismen technisch materieel	3.570,25	4.317,39		4.317,39
6150005	Vervoer / vervoer kinderopvang	390,00	540,00		540,00
6150006	Lidmaatschappen	20.625,59	22.205,25		22.205,25
6150007	Kosten voor werving en selectie (exclusief erelonen voor juryleden)	29.753,06	5.149,74		5.149,74
6150008	Kosten aflevering elektronische id	5.829,80	7.586,30	431,70	7.154,60
6150010	Opleidingskosten	6.660,48	16.415,38	994,28	15.421,10
6150011	Kosten werkkleding	6.227,08	4.504,52		4.504,52
6150021	CORONA - Hygiënepakketten	650,00			
6150200	Huur technisch materieel	12.573,02	7.031,76	383,33	6.648,43
6150300	Onderhoud en herstelling technisch materieel	31.202,82	45.980,17	5.288,25	40.691,92
6150800	Onderhoudscontracten technisch materieel	13.305,62	5.106,69		5.106,69
6151010	Opleidingskosten		500,00		500,00
6159999	Technische benodigdheden	199.621,89	154.716,88	7.797,89	146.918,99
6160001	Aankoop benodigdheden voor voertuigen	1.514,72	452,28		452,28
6160003	Controle- en keuringskosten voertuigen	456,40	387,00		387,00
6160004	Olie en brandstof voor voertuigen	18.954,26	27.729,70		27.729,70
6160300	Onderhoud en herstelling voertuigen	23.703,74	30.828,22		30.828,22
6170000	Uitzendkrachten - Solva	99.020,73	230.087,35	126.190,49	103.896,86
6170002	Vergoeding veiligheidsconsulent provincie	5.318,59	4.886,65		4.886,65
6170004	onderwijs ten laste van de gemeente	36.899,19	39.316,24		39.316,24

-- AR --	AR-OMSCHRIJVING	31/12/2020	DEBET	CREDIT	31/12/2021
6170005	Tussenkomst/bijdrage in kosten van de Kunstacademie	26.798,20	35.169,85	7.887,78	27.282,07
6170006	Uitzendkrachten - divers		129.833,00		129.833,00
6170200	Tussenkomst in wedden ter beschikking gestelde ambtenaren - E-gov	8.521,12	8.575,38		8.575,38
6200000	Wedden van de mandatarissen	183.326,48	183.987,00	210,38	183.776,62
6200001	Presentiegelden van de raadsleden	33.957,50	36.581,61		36.581,61
6201000	Bezoldigingen vastbenoemd personeel	1.304.805,00	1.374.319,10	10.412,95	1.363.906,15
6203000	Bezoldigingen contractueel personeel	1.880.303,27	1.964.351,84	1.426,77	1.962.925,07
6205000	Bezoldigingen en rechtstreekse sociale voordelen - jobstudenten	11.388,63	5.544,54		5.544,54
6208000	Bezoldigingen onderwijzend personeel ten laste van andere overheden	708.500,00	1.026.856,00		1.026.856,00
6210000	Werkgeversbijdragen wettelijke verzekeringen - mandatarissen	13.213,83	13.473,12		13.473,12
6211000	Werkgeversbijdragen wettelijke verzekeringen - vast benoemd personeel	526.420,89	553.882,94	4.394,41	549.488,53
6213000	Werkgeversbijdragen wettelijke verzekeringen - contractuelen	531.062,91	557.376,30	422,34	556.953,96
6213100	Solidariteitsbijdrage 2e pensioenpijler contractuelen	708,11	3.781,66	2,06	3.779,60
6215000	Werkgeversbijdragen wettelijke verzekeringen studenten	617,29	300,51		300,51
6221001	Bijdragen aan de gemeentelijke sociale dienst vastbenoemd personeel	3.019,24	4.427,04	2.862,13	1.564,91
6221100	Werkgeversbijdragen voor bovenwett. verzekering - hosp.verzek.-vast...	12.407,77	13.386,01		13.386,01
6222001	Bijdragen aan de gemeentelijke sociale dienst contractueel personeel	1.771,05			
6223000	Werkgeversbijdragen voor bovenwet.verzek. - 2de pijlerpensioen - c...	22.404,43	60.025,84	30,17	59.995,67
6230001	Kosten voor verplaatsingen van en naar het werk	2.142,19	2.273,45		2.273,45
6231002	Bijdragen aan andere sociale diensten	9.537,56	9.853,88		9.853,88
6231003	Vakbondspremies	4.515,35	4.701,55		4.701,55
6231004	Maaltijdcheques	108.856,00	124.152,01	9.736,00	114.416,01
6231005	Verzekering arbeidsongevallen	32.038,04	33.667,61		33.667,61
6231006	Andere personeelskosten: M-bons - ecochues	11.099,17	19.107,35	14.282,04	4.825,31
6240000	Pensioenen mandatarissen	93.542,43	89.517,54	477,45	89.040,09
6301000	Afschrijvingen op immateriële vaste activa	29.043,48	30.178,51		30.178,51
6302000	Afschrijvingen op materiële vaste activa	969.558,66	1.055.185,62		1.055.185,62
6340000	Waardevermindering op operationele vorderingen op korte termijn - t...	22.708,92	436,03		436,03
6350000	Voorzieningen voor pensioenen en soortgelijke verplichtingen - toevoeging	353.942,63	1.108,80		1.108,80
6350001	Voorzieningen voor pensioenen en soortgelijke verp - responsabilise...	-38.615,00			
6351000	Voorzieningen voor pens. en soortg. verplicht. - besteding en terug...	-83.854,96		140.980,19	-140.980,19
6351001	Voorznnng vr pens. en soortg. verplicht. - bested en terugnem (-) r...	-214.751,00		82.263,00	-82.263,00
6360000	Voorzieningen voor vakantiegeld - toevoeging	11.385,97	4.319,79		4.319,79
6361000	Voorzieningen voor vakantiegeld - besteding en terugneming (-)	-1.269,56			
6400000	Onroerende voorheffing	3.680,67	1.080,49	304,11	776,38
6400001	Roerende voorheffing	626,21	213,79	213,82	-0,03
6400003	Milieubelasting	2.411,78	2.708,78	1,11	2.707,67
6400008	Bijdragen reprobel	745,57	722,37		722,37
6400009	Belastingen en taksen op rollend materieel	785,92	1.047,39		1.047,39
6420000	Minderwaarde op de realisatie van operationele vorderingen	1.462,76	1.786,03	20,60	1.765,43
6430001	Andere operationele kosten	4.654,29			
6430009	Andere operationele kosten	98,00	415,00		415,00
6480000	RMI leefloon - 55 %	106.128,58	102.659,75	8.923,36	93.736,39
6480099	Premie corona leefloon	3.400,00	2.800,00	100,00	2.700,00
6480200	RMI leefloon - 100 %		4.452,43	682,99	3.769,44
6481000	Steun in speciën	22.715,98	12.718,55	813,55	11.905,00
6481050	Steun uit energiefonds	313,35	633,95		633,95
6481080	Participatie en sociale activering	1.702,00	1.918,27	413,00	1.505,27
6481090	Stookoliefonds	12.245,10	13.322,44	504,04	12.818,40
6482010	Steun in natura aan client OCMW	2.761,77	6.534,10	711,65	5.822,45
6482015	Aankopen kledij voor niet-personeel (=LOI)	900,00			
6482110	Verblijfskosten WZC - OCMW		5.972,04		5.972,04
6482230	Steun medische kosten	48,34			
6482240	Steun begrafeniskosten	5.623,96	9.493,94	5.966,97	3.526,97
6482461	Medische kosten LOI	1.713,16	638,25	108,00	530,25
6482470	Steun huurwaarborg	13.170,00	12.035,00	4.500,00	7.535,00
6482475	Steun huur	150,00	400,00	150,00	250,00
6482480	Mantelzorgtoelage	2.675,00	2.025,00		2.025,00
6483015	Corona: steun doelgroep OCMW - KB 31 mei 2020	1.433,46	1.171,25	131,00	1.040,25
6491000	Toegestane werkingssubsidies aan gezinnen	6.206,50	10.708,70	1.938,40	8.770,30
6492000	Toegestane werkingssubsidies aan bedrijven	10.756,84	37.745,60	15.000,00	22.745,60
6493000	Toegestane werkingssubsidies aan verenigingen	77.371,51	33.903,31	140,00	33.763,31
6494000	Toegestane werkingssubsidies aan andere overheidsinstellingen	705.876,34	860.812,88	4.000,00	856.812,88

-- AR --	AR-OMSCHRIJVING	31/12/2020	DEBET	CREDIT	31/12/2021
6496001	Voucherbonnen voor kwetsbare gezinnen	540,00			
6499000	Samenwerkingsverband schuldbemiddeling	4.024,68	3.655,42		3.655,42
6499100	Sociale kruidenier	343,32	368,06		368,06
6499200	Samenwerkingsverband taxistop	171,63	154,95	10,30	144,65
6499300	Toegestane werkingsubsidies ivm huur		3.940,00		3.940,00
6499998	Toegestane subsidie voor occasioneel leerlingenvervoer	5.000,00	10.000,00		10.000,00
6499999	Andere toegestane werkingsubsidies	9.512,65	8.674,80		8.674,80
6500000	Intresten leningen	89.834,30	120.963,55	39.634,29	81.329,26
6500002	Financiële kosten van leningen ten laste van derden - OV	-1.378,36	805,77		805,77
6570000	Diverse financiële kosten	80,39	1.321,33		1.321,33
6570001	Debetintresten bankrekeningen		11.294,07	65,32	11.228,75
6570004	Lijf-en eeuwigdurende renten	13,53	13,53		13,53
6599999	Kosten betalingsverkeer	106,00	200,00		200,00
6640000	Toegestane investeringssubsidies	4.256,55	85.842,32		85.842,32
6930000	Over te dragen overschot van het boekjaar	2.376.355,78	2.139.032,45		2.139.032,45
7000003	Verkoop van schroot/oud ijzer/afbraakmateriaal/strooizout		585,00	12.725,00	-12.140,00
7000099	Opbrengsten uit andere verkopen	-16.976,33		1.246,14	-1.246,14
7000100	Verkoop diverse artikelen - dienst afvalbeheer	-46.831,49	900,90	9.124,23	-8.223,33
7000200	Terugvordering opruimingskosten bij sluikeorten ea			600,00	-600,00
7000300	Terugvordering kosten verhuur snoeihout	-410,00	41,00	381,00	-340,00
7005001	Opbrengsten uit maaltijden	-50.129,60	210,80	49.572,00	-49.361,20
7005002	Opbrengsten uit bar/cafetaria	-8.770,87	150,66	9.459,34	-9.308,68
7005003	Opbrengsten automaten / Bijdrage cliënt poetsdienst	-9.886,99		1.520,18	-1.520,18
7005005	Opbrengsten kapper	-695,30		1.075,40	-1.075,40
7005006	Bijdrage cliënt kosten TV	-9.056,06	138,45	9.165,00	-9.026,55
7005009	Opbrengsten activiteiten fondswerving Rusthuis	-3.234,00		6.309,00	-6.309,00
7005010	Verkopen en dienstprestaties - advertenties en reclame		1.000,00	17.000,00	-16.000,00
7006000	Retributieregulement: gas en elektriciteit	-13.610,43		13.610,43	-13.610,43
7010003	Toegangsgelden	-23.870,67	1.699,60	43.798,90	-42.099,30
7020000	Opbrengsten uit prestaties	-36.647,50	534,80	41.667,24	-41.132,44
7020002	Afgifte reispassen / Opbrengsten prestaties kinderopvang	-3.869,00		5.853,00	-5.853,00
7020009	Retributies wapenwet / Lidgeld mindermobielen centrale	-546,21		386,40	-386,40
7020999	Opbrengsten uit andere prestaties	-1.815,19	72,25	2.626,85	-2.554,60
7025001	Ligdagprijs WZC	-719.282,63	70.566,46	822.153,71	-751.587,25
7025002	Opbrengsten mutualiteiten	-1.011.796,37	170.835,79	1.296.539,12	-1.125.703,33
7040000	Verkoop goederen - basisonderwijs	-3.577,10	189,00	1.593,70	-1.404,70
7040001	Tussenkomen van ouders in het leerlingenvervoer	-2.108,53		2.789,90	-2.789,90
7040002	Tussenkomen van ouders in de maaltijden	-24.517,50	24,20	37.537,50	-37.513,30
7040004	Tussenkomen van ouders in de schooluitstapen	-2.345,00	68,00	10.973,00	-10.905,00
7040005	Tussenkomen van ouders in naschoolse opvang	-7.033,00		9.321,50	-9.321,50
7040008	Tussenkomen in de werkingskosten van de lokale politie - wijkpoliti...	-8.839,98		9.002,34	-9.002,34
7040009	Terugvordering busvervoer - scholen	-176,40		8.591,54	-8.591,54
7040999	Andere terugvorderingen en tussenkomen	-3.746,66	35,00	2.419,44	-2.384,44
7050001	Opbrengsten uit verhuur zalen en lokalen	-12.590,42		9.350,04	-9.350,04
7050002	Opbrengsten uit verhuur woningen	-2.916,33		3.171,35	-3.171,35
7050003	Opbrengsten uit verpachtingen	-835,38	248,53	640,90	-392,37
7050004	Verblijf doorgangswoning		990,69	5.368,96	-4.378,27
7050005	Gebruik lokalen door derden (LT)	-4.970,67			
7050999	Andere huuropbrengsten	-176,50	2.452,77	4.503,10	-2.050,33
7060010	Grafconcessies - columbariumconcessie ea ontvangsten mbt begraafplaatsen	-11.692,50		14.052,50	-14.052,50
7060999	Andere opbrengsten uit concessie en verleende rechten	-4.654,00		4.690,00	-4.690,00
7300000	Opcentiemen op de onroerende voorheffing	-1.529.456,19	5.879.089,90	7.431.242,83	-1.552.152,93
7301000	Aanvullende belasting op de personenbelasting	-2.543.504,69	173.036,73	2.413.807,45	-2.240.770,72
7302000	Motorrijtuigen	-106.402,14	7,22	113.178,79	-113.171,57
7305000	Gewestbelasting op leegstand en verwaarlozing van bedrijfsruimten	-1.484,32		740,00	-740,00
7318999	Andere belastingen op de afgifte van administratieve stukken	-7.463,85	143,00	6.819,70	-6.676,70
7332100	Jaarlijkse milieubelasting	-95.025,00	3.525,00	97.162,50	-93.637,50
7332200	Diftar/ophaalronde	-189.968,86		195.081,14	-195.081,14
7341500	Diensten verhuur voertuigen met bestuurder	-354,95		357,65	-357,65
7342400	Verspreiding kosteloos reclamedrukwerk	-19.311,34		17.731,78	-17.731,78
7360900	Masten en pylonen	-73.500,00	37.500,00	111.000,00	-73.500,00
7374000	Leegstaande woningen en gebouwen	-15.394,50	990,00	39.600,00	-38.610,00
7377000	Tweede verblijven	-31.875,00	625,00	6.550,00	-5.925,00

-- AR --	AR-OMSCHRIJVING	31/12/2020	DEBET	CREDIT	31/12/2021
7390000	Gemeentelijke administratieve sanctie	-300,00	75,00	815,00	-740,00
7400000	Gemeentefonds - basisdotatie	-1.652.977,00		1.723.603,00	-1.723.603,00
7400100	Gemeentefonds - aanvullende dotaties	-117.929,92		117.929,92	-117.929,92
7400101	Gemeentefonds - aanvullende dotaties - sectorale subsidies	-112.957,96		112.957,96	-112.957,96
7401001	Specifieke werkingssubsidies - CORONA - Armoedebestrijding	-6.873,07			
7402001	Overige alg werkingssub: compensatie vermindering OOV energiezuinig...	-10.606,76	12.539,49	25.370,18	-12.830,69
7402002	Overige alg werkingssub: regularisatiepremie gesco's	-329.707,22		329.707,22	-329.707,22
7402004	Fonds open ruimte	-135.592,00		222.408,00	-222.408,00
7402005	Noodfonds voor cultuur, jeugd, sport en media	-81.151,65			
7404999	Overige algemene werkingssubsidies	-12.862,50	135.038,31	167.525,08	-32.486,77
7405002	Subsidie bovennorm personeel - jobcreatie	-44.587,78	11,91		11,91
7405004	Bijdragen van de overheid voor de bezoldiging van het onderwijzend ...	-708.500,00		1.026.856,00	-1.026.856,00
7405005	Toelage ingevolge arbeidsduurvermindering	-127.206,96	67.446,74	195.567,51	-128.120,77
7405008	Interbibliothecair leenverkeer	-573,92		610,84	-610,84
7405009	VIA toelage	-30.701,63	40.739,48	122.676,58	-81.937,10
7405012	Specifieke werkingssubsidies - CORONA - Basisschool	-8.975,91			
7405013	Specifieke werkingssubsidies - CORONA - Subsidie residentiële voorzieningen	-8.600,00		7.740,00	-7.740,00
7405014	Specifieke werkingssubsidies - CORONA - Compensatie kinderopvang pa...	-1.934,20		7.250,00	-7.250,00
7405015	Specifieke werkingssubsidies - CORONA - KB van 13 mei 2020 doelgroe...	-14.678,00	1.087,00	1.087,00	
7405016	Specifieke werkingssubsidies - CORONA - Extra steun woonzorgcentra	-32.741,50			
7405019	Specifieke werkingssubsidies - CORONA - premie leefloon	-3.500,00		5.002,54	-5.002,54
7405020	Specifieke werkingssubsidies - CORONA - Consumptiebdgt kwetsbare ge...	-6.529,42		375,00	-375,00
7405021	Specifieke werkingssubsidies - CORONA - Subsidie voor voedselhulp aan OCMW	-815,00	1.304,00	212,00	1.092,00
7405022	Specifieke werkingssubsidies - CORONA - Lokaal genieten van het O-V...	-5.461,61			
7405023	Specifieke werkingssubsidies - CORONA - Compensatie extra kstn scho...	-3.298,20		4.581,63	-4.581,63
7405024	Specifieke werkingssubsidies - CORONA - extra personeelsinzet	-32.250,00		25.207,55	-25.207,55
7405025	Specifieke werkingssubsidies - CORONA - Extra werkingsbudget kunstonderwijs	-2.331,21		1.619,60	-1.619,60
7405026	Specifieke werkingssubsidies - CORONA - Contact- en bronopsoring			7.922,50	-7.922,50
7405027	Specifieke werkingssubsidies - CORONA - Toelage psychologische onde...	-1.087,00			
7405028	Specifieke werkingssubsidies - CORONA - Toelage jongeren en student...			1.402,00	-1.402,00
7405030	Subsidie CRA ROB-bedden	-1.930,44		2.555,34	-2.555,34
7405035	Specifieke werkingssubsidies- Diverse projecten WZC			6.050,82	-6.050,82
7405041	Vlaamse ondersteuningspremie	-4.871,10		908,84	-908,84
7405900	Overige specifieke werkingssubsidies	-10.531,89		22.847,25	-22.847,25
7405999	RIZIV-toelage vakbondspremies	-1.012,67	1.051,97	2.103,94	-1.051,97
7406004	Bijdragen van de overheid voor de werkingskosten van het basisonderwijs	-178.841,53	93.477,26	286.784,39	-193.307,13
7406005	Bijdragen van andere overheden voor de werkingskosten - kunstacademie	-2.722,23			
7406007	Huis van het kind	-2.404,49		2.425,89	-2.425,89
7406010	Bijdrage hogere overheid voor het onderhoud van militaire graven	-160,10		164,90	-164,90
7406011	Erosiecoördinator	-7.693,50		5.145,00	-5.145,00
7406999	Overige specifieke projectsubsidies	-2.382,38	12.669,30	14.541,05	-1.871,75
7407000	Subsidies sociale maribel	-158.471,31	9.207,15	137.795,54	-128.588,39
7408000	Subsidie RMI : leefloon - 55 %	-53.875,34	12.189,77	65.986,71	-53.796,94
7408004	Subsidie Participatie en sociale activering	-2.188,00		1.677,00	-1.677,00
7408005	Subsidie stookoliefonds	-12.985,10	570,00	12.795,70	-12.225,70
7408007	Subsidie huurwaarborgen	-25,00		25,00	-25,00
7408009	Subsidie wet van 2 april 1965 medische kosten asielzoekers	61,89		203,84	-203,84
7408010	Dagforfait Fedasil	-73.346,40		63.151,13	-63.151,13
7408040	Subsidie gas en elektriciteit : personeel	-26.656,97		26.641,52	-26.641,52
7408200	Subsidie RMI : leefloon - 100 %		984,68	5.633,15	-4.648,47
7408400	Subsidie RMI : personeelskost	-4.286,63	944,58	5.679,10	-4.734,52
7408450	Toelage GPMI	-2.972,64	269,87	6.013,34	-5.743,47
7408903	Eandis oplaadterminal	-2.178,70	2.742,86	5.485,72	-2.742,86
7420000	Meerwaarde op de realisatie van vorderingen	-112,87	0,30	122,86	-122,56
7440000	Inhouding pensioen mandatarissen	-12.358,32		12.555,63	-12.555,63
7450001	Schadevergoedingen	-13.769,86	38.197,28	122.176,40	-83.979,12
7450002	Vergoedingen TMWV	-157.205,72		157.374,03	-157.374,03
7450003	Andere operationele opbrengsten - CORONA - Compensatie leegstand wo...			21.089,97	-21.089,97
7450004	Andere operationele opbrengste: verkoop brandweerkazerne Oudenaarde	-135.844,09			
7470000	Werknemersinhouding maaltijdcheques	-14.770,59	9,81	14.946,08	-14.936,27
7479999	Overige diverse operationele opbrengsten			0,01	-0,01
7480000	Terugbetaling RMI : leefloon door cliënt - 55 % subsidie	-1.796,89	512,56	7.244,74	-6.732,18
7481000	Terugbetaling steun in speciën door begunstigde	-1.651,62	317,81	769,62	-451,81

-- AR --	AR-OMSCHRIJVING	31/12/2020	DEBET	CREDIT	31/12/2021
7482010	Terugbetaling cliënt steun in natura van client OCMW	-1.295,76		1.928,08	-1.928,08
7482240	Recuperatie steun begrafeniskosten	-2.016,98		2.026,97	-2.026,97
7482470	Terugbetaling cliënt steun huurwaarborg	-13.170,00		7.535,00	-7.535,00
7482475	Terugbetaling cliënt steun voor huur	-150,00		250,00	-250,00
7500001	Opbrengsten uit financiële vaste activa - dividenden elektriciteit	-241.181,51		249.967,10	-249.967,10
7500002	Opbrengsten uit financiële vaste activa - dividenden gas	-4.463,66		4.405,34	-4.405,34
7500004	Opbrengsten uit financiële vaste activa - dividenden soc.huisvest.m...	-6,41		6,41	-6,41
7500005	Opbrengsten uit financiële vaste activa: FIGGA - PUBLI T	-12.078,38		1.207,84	-1.207,84
7500008	Opbrengsten uit financiële vaste activa - dividend ZEFIER	-2.262,17		2.520,20	-2.520,20
7510000	Creditintresten op rekening courant	-20,63	82,12	82,12	
7510002	Opbrengsten termijn -en spaarrekeningen	-2.454,10		44,30	-44,30
7530000	In resultaat genomen kapitaalsubsidies en schenkingen	-298.532,27		312.524,48	-312.524,48
7570000	Lijfrente en eeuwigdurende renten	-23,80		11,90	-11,90
7630000	Meerwaarde op de realisatie van fin., mat. en immat. vaste activa	-456.951,24	14.416,58	705.084,24	-690.667,66
7930000	Over te dragen tekort van het boekjaar	-402.511,67		537.273,36	-537.273,36

0,00	296.393.733,91	296.393.733,91	0,00
------	----------------	----------------	------

MAARKEDAL
OVERZICHT VAN DE DEELNEMINGEN - 31/12/2021

RUBRIEK 28	BEC	INSTELLING	AANTAL	NOMINALE WAARDE	INGESCHREVEN	NOG TE VOLSTORTEN	HER- WAARDERING	WAARDE- VERMINDERING	NETTO BOEKWAARDE
281	10	Gemeentelijke Holding	8.835		6.264.199,88	59.625,81	1.838.001,48	124,11	8.042.451,44
281	10	Gemeentelijke Holding - Cumulatief preferente A-aandelen	2.703						0,00
281	10	Gemeentelijke Holding - Cumulatief preferente B-aandelen	2.790						0,00
281	10	Gaselwest/Fluvius	147.564	16,20	2.666.232,19		1.837.648,93		4.503.881,12
281	10	Gaselwest OV	5.186		108.041,76				108.041,76
281	10	IVLA	6.312	24,79	156.470,55	40.643,33		0,16	115.827,06
284	10	Sociale Huisvestingsmaatschappij Vlaamse Ardennen	182	6,04	1.099,38	839,98			259,40
284	10	Gemeentedienst van België			123,95			123,95	0,00
281	10	TMVW T	8.976	2,50	22.440,00	5.580,00			16.860,00
281	10	TMVW T (uitgiftepremie)			99,16				99,16
281	10	TMVW D	43.281	25,00	1.082.025,00				1.082.025,00
281	10	TMVW Z	23.000	75,00	1.725.000,00				1.725.000,00
281	10	TMVW Z (uitgiftepremie)			244.146,00				244.146,00
281	10	TMVW Z2	1						0,00
281	10	TMVW F	6.984	25,00	174.600,00				174.600,00
281	10	TMVW F (uitgiftepremie)			1,53				1,53
284	10	SOLVA	645	25,00	16.125,00	8.062,50			8.062,50
284	10	SOLVA - Uitgiftepremie			457,95				457,95
281	10	Westlede	7	2.478,94	17.000,00		352,55		17.352,55
284	10	Cevi	2	1.014,00	2.028,00				2.028,00
281	10	TMVS (Creat)	1	1.000,00	1.000,00	750,00			250,00
284	10	EthiasCo	2	8.602,90	17.205,80				17.205,80
284	10	Zefter			16.475,00				16.475,00
284	11	Solva	1	25,00	25,00				25,00
284	11	Solva (incomgeld)			0,71				0,71
284	11	EthiasCo	1	8.602,90	8.602,90				8.602,90
281	11	Farys	5	1.000,00	5.000,00	3.750,00			1.250,00

MAARKEDAL

VORDERINGEN OP LANGE TERMIJN

TOEGESTANE LENINGEN EN ANDERE RIJLTRANSACTIES

Som bedrag van de leningen **184.120,50** Som omgezette bedragen **184.120,50** Som resterende schuld 2021 **121.943,50** Voorziene aflossingen 2021 * **10.819,00** Werkelijke aflossingen 2021 * **10.819,00** Verschil werkelijk - voorzien **0,00** Som terug te betalen in 2022 **10.819,00**

2903	Vorderingen wegens toegestane leningen	BEC	184.120,50	184.120,50	121.943,50	10.819,00	10.819,00	10.819,00	0,00	10.819,00
	Leningen ten laste van derden		0,00	0,00	0,00	0,00	0,00	0,00	0,00	0,00
	Andere toegestane leningen		184.120,50	184.120,50	121.943,50	10.819,00	10.819,00	10.819,00	0,00	10.819,00
	TMVV - Aquario: Herwaarderij gebruikrecht rioleringsnet	10	97.428,00	97.428,00	64.951,00	8.119,00	8.119,00	8.119,00	0,00	8.119,00
	TMVV - Aquario: resterende rechten rioleringsnet	10	51.300,00	51.300,00	21.600,00	2.700,00	2.700,00	2.700,00	0,00	2.700,00
	Sportpark Maarkedal vzw	10	35.392,50	35.392,50	35.392,50				0,00	

* = inclusief aflossingen op volledig afgeboete leningen

2904	Vorderingen wegens tussenkomst in gewaarborgde leningen	0,00	0,00	0,00	0,00	0,00	0,00	0,00	0,00	0,00

61

* = inclusief aflossingen op volledig afgeboete leningen

2905	Vorderingen wegens toegestaan betalingsuitstel	88.298,65	88.298,65	88.298,65	6.792,21	6.792,21	6.792,21	6.792,21	0,00	6.792,21
	Overdracht brandweerkazerne Oudenaarde	10	88.298,65	88.298,65	88.298,65	6.792,21	6.792,21	6.792,21	0,00	6.792,21

MAARKEDAL

VORDERINGEN OP LANGE TERMIJN

2906	Vooruitbetalingen op ruiltransacties	0,00	0,00	0,00	0,00	0,00	0,00	0,00	0,00	0,00	0,00

INVESTERINGSSUBSIDIES EN ANDERE NIET-RUILTRANSACTIONEN

2912	Vorderingen wegens investeringssubsidies in kapitaal	BEC	0,00	0,00	0,00	0,00	0,00	0,00	0,00	0,00	0,00	0,00
			Initiele subsidiebelofte	Reeds geïnd per 31/12/2021	Resterend saldo per 31/12/2021	Voorziene tranche 2021 *	Werkelijke tranche 2021 *	Verschil werkelijk - voorzien	Tranche verwacht in 2022			

2913	Vorderingen wegens prefinanciering investeringssubsidies	11	2.677.281,60	892.427,20	1.784.854,40	223.106,80	223.106,80	0,00	223.106,80
	VIPA		2.677.281,60	892.427,20	1.784.854,40	223.106,80	223.106,80	0,00	223.106,80

2915	Andere niet-operationele vorderingen uit niet-ruiltransacties	0,00	0,00	0,00	0,00	0,00	0,00	0,00	0,00

FINANCIËLE SCHULDEN

Som bedrag van de leningen
Som omgezette bedragen
Som resterende schuld 2021
Voorziene aflossingen 2021 *
Werkelijke aflossingen 2021 *
Verschil werkelijk - voorzien
Som terug te betalen in 2022

171	Obligatieleningen	BEC	0,00	0,00	0,00	0,00	0,00	0,00	0,00

* = inclusief aflossingen op volledig afgeboete leningen

172	Leasingschulden en soortgelijke schulden	BEC	5.175.140,87	5.173.736,36	2.934.234,55	255.685,59	262.424,14	6.738,55	276.511,82
	Fluvius OV	10	556.490,87	556.490,87	508.560,04	24.804,81	31.543,36	6.738,55	38.520,08
	BELFIUS	11	4.618.650,00	4.617.245,49	2.425.674,51	230.880,78	230.880,78	0,00	237.991,74

* = inclusief aflossingen op volledig afgeboete leningen

1733	Schulden aan kredietinstellingen aangegaan door het bestuur	BEC	2.038.197,71	2.038.197,71	163.613,51	109.585,44	109.585,44	0,00	83.129,58
	Leningen ten laste van het bestuur		2.038.197,71	2.038.197,71	163.613,51	109.585,44	109.585,44	0,00	83.129,58
	BELFIUS	10	1.456.120,16	1.456.120,16	162.113,51	80.481,61	80.481,61	0,00	81.629,58
	BELFIUS	11	30.000,00	30.000,00	1.500,00	1.500,00	1.500,00	0,00	1.500,00
	BELFIUS (volledig terugbetaald in 2021)	11	123.946,76	123.946,76	0,00	6.197,30	6.197,30	0,00	
	BELFIUS	10	428.130,79	428.130,79	0,00	21.406,53	21.406,53	0,00	

SCHULDEN OP LANGE TERMIJN**ANDERE SCHULDEN OP LT**

Som resterende
schuld 31/12/2021

Voorziene aflossingen
2021 *

Werkelijke aflossingen
2021 *

Verschil werkelijk -
voorzien

Som terug te betalen
in 2022

175/9	BEC	0,00	0,00	0,00	0,00	0,00
Diverse schulden op lange termijn uit ruiltransacties						

18	BEC	0,00
Schulden op lange termijn uit niet-ruiltransacties		

PATRIMONIUM EN DIVERSE

BUJTENGEBRUIKSTELLINGEN EN SALDERINGEN (PASSIVA)

	BEC	AR 1...	Aanschafwaarde	Verrekening	Boekwaarde
Omschrijving buitengebruikgesteld passief			0,00	0,00	0,00

AANSLUITING WERKKAPITAAL MET BUDGETTAIR RESULTAAT

		31/12/2020	31/12/2021
Geldbeleggingen en liquide middelen		7.242.081,94	5.463.987,02
51	Aandelen en niet-vastrentende effecten	0,00	0,00
52	Vastrentende effecten	0,00	0,00
53	Termijndeposito's	0,00	0,00
54	Te incasseren vervallen waarden	0,00	0,00
55	Kredietinstellingen	7.240.070,24	5.461.630,64
57	Kassen	2.011,70	2.356,38
58	Interne overboekingen	0,00	0,00
Vorderingen op ten hoogste een jaar		1.218.626,21	6.340.207,50
40	Vorderingen uit ruiltransacties	408.415,13	621.620,55
41	Vorderingen uit niet-ruiltransacties	774.434,58	5.682.374,42
409	<i>Vorderingen uit ruiltransacties - waardeverminderingen (-)</i>	<i>12.330,25</i>	<i>12.686,25</i>
419	<i>Vorderingen uit niet-ruiltransacties - waardeverminderingen (-)</i>	<i>23.446,25</i>	<i>23.526,28</i>
Schulden op ten hoogste een jaar		2.029.954,49	4.230.625,78
43	Financiële schulden	0,00	0,00
44	Diverse schulden uit ruiltransacties	1.731.333,40	3.617.639,65
45	Schulden met betrekking tot bezoldigingen en sociale lasten	171.643,42	94.248,34
47	Schulden met betrekking tot belastingen	260,63	475,24
48	Diverse schulden uit niet-ruiltransacties	126.717,04	518.262,55
499	Wachtrekeningen	0,00	0,00
		31/12/2020	31/12/2021
Geldbeleggingen en liquide middelen		7.242.081,94	5.463.987,02
Vorderingen op ten hoogste een jaar		1.218.626,21	6.340.207,50
Schulden op ten hoogste een jaar		2.029.954,49	4.230.625,78
Gecumuleerde budgettair resultaat volgens P&S		6.430.753,66	7.573.568,74
Gecumuleerde budgettair resultaat volgens J2 (rubriek VII.)		6.430.753,66	7.573.568,74
Interne facturering tussen gemeente en OCMW		0,00	0,00
Tussenkost in de financiële verplichtingen van het OCMW		0,00	0,00
Te verantwoorden verschil		0,00	0,00



Overzicht van de beleidsvelden per beleidsdomein

Periode: 2020 - 2025

Gemeentebestuur Maarkedal (0216.771.838)
Nederholbeekstraat (ETKH) 1 - 9680 Maarkedal
Algemeen directeur: Lesley Jourquin

OCMW Maarkedal (0216.771.937)
Nederholbeekstraat (ETKH) 1 - 9680 Maarkedal
Financieel directeur: Tom Aelbrecht

Beleidsdomein: 00 Algemene financiering

Beleidsveld: 0010	Algemene overdrachten tussen de verschillende bestuurlijke niveaus
Beleidsveld: 0020	Fiscale aangelegenheden
Beleidsveld: 0030	Financiële aangelegenheden
Beleidsveld: 0040	Transacties in verband met de openbare schuld
Beleidsveld: 0050	Patrimonium zonder maatschappelijk doel
Beleidsveld: 0090	Overige algemene financiering

Beleidsdomein: 01 Maarkedal

Beleidsveld: 0100	Politieke organen
Beleidsveld: 0101	Officieel ceremonieel
Beleidsveld: 0110	Secretariaat
Beleidsveld: 0111	Fiscale en financiële diensten
Beleidsveld: 0112	Personeelsdienst en vorming
Beleidsveld: 0113	Archief
Beleidsveld: 0114	Organisatiebeheersing
Beleidsveld: 0115	Welzijn op het werk
Beleidsveld: 0119	Overige algemene diensten
Beleidsveld: 0130	Administratieve dienstverlening
Beleidsveld: 0150	Internationale relaties
Beleidsveld: 0151	Deelneming aan internationale organisaties en conferenties
Beleidsveld: 0160	Hulp aan het buitenland
Beleidsveld: 0170	Binnengemeentelijke decentralisatie
Beleidsveld: 0171	Gemeentelijk/stedelijk wijkoverleg
Beleidsveld: 0190	Overig algemeen bestuur
Beleidsveld: 0200	Wegen
Beleidsveld: 0210	Openbaar vervoer
Beleidsveld: 0220	Parkeren
Beleidsveld: 0290	Overige mobiliteit en verkeer
Beleidsveld: 0300	Ophalen en verwerken van huishoudelijk afval
Beleidsveld: 0309	Overig afval- en materialenbeheer
Beleidsveld: 0310	Beheer van regen- en afvalwater
Beleidsveld: 0319	Overig waterbeheer
Beleidsveld: 0320	Sanering van bodemverontreiniging
Beleidsveld: 0329	Overige vermindering van milieuverontreiniging

Beleidsveld: 0340	Aankoop, inrichting en beheer van natuur, groen en bos
Beleidsveld: 0341	Erosiebestrijding
Beleidsveld: 0349	Overige bescherming van biodiversiteit, landschappen en bodem
Beleidsveld: 0350	Klimaat en energie
Beleidsveld: 0380	Participatie en sensibilisatie
Beleidsveld: 0381	Geïntegreerde milieuprojecten
Beleidsveld: 0390	Overige milieubescherming
Beleidsveld: 0400	Politiediensten
Beleidsveld: 0410	Brandweer
Beleidsveld: 0420	Dienst 100
Beleidsveld: 0430	Civiele bescherming
Beleidsveld: 0440	Overige hulpdiensten
Beleidsveld: 0450	Rechtspleging
Beleidsveld: 0460	Kinderbescherming
Beleidsveld: 0470	Dierenbescherming
Beleidsveld: 0480	Bestuurlijke preventie (incl. GAS)
Beleidsveld: 0490	Overige elementen van openbare orde en veiligheid
Beleidsveld: 0500	Handel en middenstand
Beleidsveld: 0510	Nijverheid
Beleidsveld: 0520	Toerisme - Onthaal en promotie
Beleidsveld: 0521	Toerisme - Sectorondersteuning
Beleidsveld: 0522	Toerisme - Infrastructuur
Beleidsveld: 0529	Overige activiteiten inzake toerisme
Beleidsveld: 0530	Land-, tuin- & bosbouw
Beleidsveld: 0540	Visvangst
Beleidsveld: 0550	Werkgelegenheid
Beleidsveld: 0590	Overige economische zaken
Beleidsveld: 0600	Ruimtelijke planning
Beleidsveld: 0610	Gebiedsontwikkeling
Beleidsveld: 0620	Grondbeleid voor wonen
Beleidsveld: 0621	Bestrijding van krotwoningen
Beleidsveld: 0622	Woonwagenterreinen
Beleidsveld: 0629	Overig woonbeleid
Beleidsveld: 0630	Watervoorziening
Beleidsveld: 0640	Elektriciteitsvoorziening
Beleidsveld: 0650	Gasvoorziening
Beleidsveld: 0660	Communicatievoorzieningen
Beleidsveld: 0670	Straatverlichting
Beleidsveld: 0680	Groene ruimte
Beleidsveld: 0690	Overige nutsvoorzieningen
Beleidsveld: 0700	Musea

Beleidsveld: 0701	Cultuurcentrum
Beleidsveld: 0702	Schouwburg, concertgebouw, opera
Beleidsveld: 0703	Openbare bibliotheken
Beleidsveld: 0704	Letterkunde, gespecialiseerde bibliotheken
Beleidsveld: 0705	Gemeenschapscentrum
Beleidsveld: 0709	Overige culturele instellingen
Beleidsveld: 0710	Feesten en plechtigheden
Beleidsveld: 0711	Openluchtrecreatie
Beleidsveld: 0712	Festivals
Beleidsveld: 0719	Overige evenementen
Beleidsveld: 0720	Monumentenzorg
Beleidsveld: 0721	Archeologie
Beleidsveld: 0729	Overig beleid inzake het erfgoed
Beleidsveld: 0739	Overig kunst- en cultuurbeleid
Beleidsveld: 0740	Sportsector- en verenigingsondersteuning
Beleidsveld: 0741	Sportpromotie en -evenementen
Beleidsveld: 0742	Sportinfrastructuur
Beleidsveld: 0749	Overig sportbeleid
Beleidsveld: 0750	Jeugdsector- en verenigingsondersteuning
Beleidsveld: 0751	Gemeentelijke dienstverlening gericht op kinderen & jongeren
Beleidsveld: 0752	Infrastructuur en faciliteiten ten behoeve van kinderen en jongeren
Beleidsveld: 0759	Overige activiteiten met betrekking tot jeugd
Beleidsveld: 0790	Erediensten
Beleidsveld: 0791	Niet-confessionele levensbeschouwelijke gemeenschappen
Beleidsveld: 0800	Gewoon basisonderwijs
Beleidsveld: 0801	Buitengewoon basisonderwijs
Beleidsveld: 0810	Gewoon secundair onderwijs
Beleidsveld: 0814	Leren en werken
Beleidsveld: 0815	Buitengewoon secundair onderwijs
Beleidsveld: 0820	Deeltijds kunstonderwijs
Beleidsveld: 0830	Centra voor volwassenenonderwijs
Beleidsveld: 0835	Hoger onderwijs
Beleidsveld: 0860	Centra voor leerlingenbegeleiding
Beleidsveld: 0862	Huisvesting voor schoolgaanden
Beleidsveld: 0869	Overige ondersteunende diensten voor het onderwijs
Beleidsveld: 0870	Sociale voordelen
Beleidsveld: 0879	Andere voordelen
Beleidsveld: 0889	Ondersteunende diensten voor het algemeen onderwijsbeleid
Beleidsveld: 0900	Sociale bijstand
Beleidsveld: 0901	Voorschotten
Beleidsveld: 0902	Integratie van personen met vreemde herkomst

Beleidsveld: 0903	Lokale opvanginitiatieven voor asielzoekers
Beleidsveld: 0904	Activering van tewerkstelling
Beleidsveld: 0905	Dienst voor juridische informatie en advies
Beleidsveld: 0909	Overige verrichtingen inzake sociaal beleid
Beleidsveld: 0910	Woningen voor personen met een handicap
Beleidsveld: 0911	Diensten en voorzieningen voor personen met een handicap
Beleidsveld: 0919	Overige activiteiten inzake ziekte en invaliditeit
Beleidsveld: 0920	Werkloosheid
Beleidsveld: 0930	Sociale huisvesting
Beleidsveld: 0940	Jeugdvoorzieningen
Beleidsveld: 0941	Gezinsvervangende tehuizen
Beleidsveld: 0942	Onderhoudsgelden
Beleidsveld: 0943	Gezinshulp
Beleidsveld: 0944	Opvoedingsondersteuning
Beleidsveld: 0945	Kinderopvang
Beleidsveld: 0946	Thuisbezorgde maaltijden
Beleidsveld: 0947	Klusjesdienst
Beleidsveld: 0948	Poetsdienst
Beleidsveld: 0949	Overige gezinshulp
Beleidsveld: 0950	Ouderenwoningen
Beleidsveld: 0951	Dienstencentra
Beleidsveld: 0952	Assistentiewoningen
Beleidsveld: 0953	Woon- en zorgcentra
Beleidsveld: 0954	Dagzorgcentra
Beleidsveld: 0959	Overige verrichtingen betreffende ouderen
Beleidsveld: 0980	Sociale geneeskunde
Beleidsveld: 0982	Ziekenhuizen
Beleidsveld: 0983	Andere verpleeg- en verzorgingsinrichtingen
Beleidsveld: 0984	Ontsmetting en openbare reiniging
Beleidsveld: 0985	Gezondheids promotie en ziektepreventie
Beleidsveld: 0986	Eerstelijnsgezondheidszorg
Beleidsveld: 0989	Overige dienstverlening inzake volksgezondheid
Beleidsveld: 0990	Begraafplaatsen
Beleidsveld: 0991	Crematoria
Beleidsveld: 0992	Lijkbezorging

Overzicht van de opbrengst per belastingsoort

Omschrijving	Vorderingen
Opcentiemen op de onroerende voorheffing	1 552 152,93
Aanvullende belasting op de personenbelasting	2 240 770,72
Motorrijtuigen	113 171,57
Gewestbelasting op leegstand en verwaarlozing van bedrijfsruimten	740,00
Andere belastingen op de afgifte van administratieve stukken	6 676,70
Jaarlijkse milieubelasting	93 637,50
Diftar/ophaalronde	195 081,14
Diensten verhuur voertuigen met bestuurder	357,65
Verspreiding kosteloos reclamedrukwerk	17 731,78
Masten en pylonen	73 500,00
Leegstaande woningen en gebouwen	740,00
Tweede verblijven	5 925,00

Verwijzing naar de plaats waar de documentatie beschikbaar is

<https://www.maarkedal.be/nl/beleid/beleidsinformatie/beleidsrapporten>



Personeel: Aantal voltijds equivalenten (VTE)

Periode: 2021-2026

Gemeentebestuur Maarkedal (0216.771.838)
Nederholbeekstraat (ETKH) 1 - 9680 Maarkedal
Algemeen directeur: Lesley Jourquin

OCMW Maarkedal (0216.771.937)
Nederholbeekstraat (ETKH) 1 - 9680 Maarkedal
Financieel directeur: Tom Aelbrecht

	2021	2022	2023	2024	2025
Vastbenoemd	26,16	25,33	25,66	25,66	25,66
Niveau A	4,80	4,80	4,80	4,80	4,80
Niveau B	7,30	7,47	7,80	7,80	7,80
Niveau C	8,25	8,25	8,25	8,25	8,25
Niveau D	3,80	2,80	2,80	2,80	2,80
Niveau E	2,01	2,01	2,01	2,01	2,01
Contractueel	49,64	49,22	49,05	49,05	49,05
Niveau A	0,50	0,50	0,50	0,50	0,50
Niveau B	12,17	11,79	12,62	12,62	12,62
Niveau C	19,65	19,65	18,65	18,65	18,65
Niveau D	5,41	5,37	5,37	5,37	5,37
Niveau E	11,91	11,91	11,91	11,91	11,91
TOTAAL	75,80	74,55	74,71	74,71	74,71
Niveau A	5,30	5,30	5,30	5,30	5,30
Niveau B	19,47	19,26	20,42	20,42	20,42
Niveau C	27,90	27,90	26,90	26,90	26,90
Niveau D	9,21	8,17	8,17	8,17	8,17
Niveau E	13,92	13,92	13,92	13,92	13,92

Financiële risico's

Risico 1: schuldbeheer

- Renterisico: alle schulden aangegaan door het lokaal bestuur zijn schulden met een vaste rentevoet. Voor de huidige leningen heeft de stijgende marktrente geen invloed op de rentelasten.
- In het laatste aangepaste meerjarenplan zijn bijkomende leningen voorzien voor een totaalbedrag van 6,9 miljoen euro. Hiervoor zullen bij de eerstvolgende aanpassing de rentelasten verhoogd dienen te worden.

Risico 2: thesauriebeheer

- Alle gelden van het lokaal bestuur worden belegd bij gereguleerde financiële instellingen.
- De gemeente, noch het OCMW hebben geldmiddelen belegd zonder kapitaalsgarantie.

Risico 3: evolutie exploitatieontvangsten

- Door de tax shift van de personenbelasting naar de onroerende voorheffing wordt het risico op langere ontvangsten in de personenbelasting omwille van de toenemende vergrijzing beperkt.
- In 2022 zullen we het debiteurenbeheer grondig hervormen zodat wanbetalers sneller en eenvormiger aangespoord zullen worden tot betaling van de belastingen.
- Voor de personenbelasting en de opcentiemen onroerende voorheffing zullen de ramingen van de FOD Financiën verder gevolgd worden

Risico 4: evolutie exploitatie-uitgaven

- In de voorbije periode bestond er een beperkte onderbenutting van de exploitatieuitgaven (2% in 2021). In de nieuwe meerjarenplanning werd die onderbenutting niet geschrapt. Meer nog, bij de eerstvolgende wijziging zullen deze ramingen – gelet op de huidige inflatie – bijgesteld dienen te worden. Dit zal voornamelijk een impact hebben op de stijgende energieprijzen, de verschillende loonindexaties en de opvangcrisis. Tevens zullen deze prijsstijgingen door onze verschillende leveranciers (al dan niet gedeeltelijk) doorgerekend worden.
- Volgens de prognoses van Farys zullen er vanaf 2022 onvoldoende beschikbare middelen aanwezig zijn in de enveloppe van AquaRio voor de geplande projecten en zullen hiervoor middelen moeten voorzien worden.

Risico 5: overeenkomsten

- Het lokaal bestuur Maarkedal beschikt niet over een PPS-overeenkomst. Hieruit vloeien dan ook geen risico's voort.
- Het lokaal bestuur Maarkedal kende een renteloze lening toe aan Sportpark Maarkedal vzw die pas terugbetaald dient te worden vanaf het tweede jaar van de operationele werking van de ontlenaar.

Risico 6: de pensioenproblematiek

- De toenemende pensioenlast (responsabiliseringsbijdrage) - voor het OCMW vanaf 2024 – zal op de langere termijn druk zetten op de financiële ruimte van het lokaal bestuur. De helft van de responsabiliseringsbijdrage wordt door de Vlaamse overheid betaald. Het lokaal bestuur heeft op dit moment geen fonds om de toenemende pensioenlasten te dragen.

Risico 7: verplichtingen tegenover verbonden partijen

- Zowel de politiezone als de hulpverleningszone staan onder toenemende financiële druk om hun basistaken te kunnen blijven uitvoeren. Ook hier speelt de pensioenproblematiek, de oplopende inflatie aangevuld met het recent bereikte loonakkoord bij de politie. Door een actieve rol op te nemen bij de verschillende overlegvergaderingen en de evoluties in die gebieden nauwgezet op te volgen, kunnen we de financiële impact van de hogere uitgaven sturen en opvangen.

Risico 8: invloed coronacrisis

- De coronacrisis had vooral in 2020 een negatieve impact op de exploitatie-uitgaven (beschermingsmateriaal edm). Sinds 2021 is die een stuk minder, hoewel de bijkomende bescherming in het woonzorgcentrum wellicht nog een tijd aangehouden zal blijven.
- De coronacrisis kan in de toekomst een negatieve impact hebben op de inkomsten uit de personenbelasting. De ramingen van de FOD Financiën worden gevolgd en eventueel aangepast aan nieuwe projecties van VVSG.

Aanwezig:

NACHTERGAELE Joris, burgemeester

MEIRHAEGHE Filip, VAN NIEUWENHUYZE Frederik, VAN QUICKELBERGHE Isabel, DE TOLLENAERE Ann, schepenen

JOURQUIN Lesley, algemeen directeur

Verontschuldigd:

Afwezig:

3. VASTSTELLING WAARDERINGSREGELS BBC BOEKHOUDING

Feiten en context

In functie van een efficiënt invorderingsbeleid worden de waarderingsregels aangepast. Zodat er voor kleine openstaande vorderingen geen onnodige kosten meer gemaakt moeten worden.

Bevoegdheid

Artikel 116 van het besluit van de Vlaamse regering van 30 maart 2018 betreffende de beleids- en beheercyclus van de gemeenten, de provincies en de openbare centra voor maatschappelijk welzijn.

Juridische grond

Het decreet van 22 december 2017 over het lokaal bestuur.

De beslissing van het college van 14 maart 2017 betreffende de vaststelling van de waarderingsregels BBC boekhouding.

BESLUIT

Stemming: goedgekeurd met eenparigheid van stemmen

Artikel 1

Individuele roerende en onroerende verrichtingen van minder dan 5.000,00 euro, die geen deel uitmaken van een ruimer project, worden niet beschouwd als een investering. Ze worden opgenomen in het exploitatieresultaat.

Aankopen van gronden steeds beschouwd als een investering.

De afschrijvingen worden steeds berekend op basis van een volledig jaar. Het eerste afschrijvingsjaar is het jaar van ingebruikneming van het actief. De indeling van de materiële vaste activa in gemeenschapsgoederen, bedrijfsmatige materiële vaste activa en overige materiële vaste activa hebben geen invloed op de afschrijvingstermijnen.

De volgende afschrijvingstermijnen zijn van toepassing:

Immateriële vaste activa

Deze worden afgeschreven over een looptijd van 10 jaar .

Terreinen en gebouwen

Gebouwen worden afgeschreven over een looptijd van 33 jaar.

Verbeteringswerken en uitrusting op terreinen worden afgeschreven over 15 jaar.

Onderhoudswerken worden afgeschreven over 15 jaar.

Medische installaties , machines en uitrusting

Deze worden afgeschreven over een looptijd van 10 jaar.

Niet-medische installaties , machines en uitrusting

Deze worden afgeschreven over een looptijd van 10 jaar.

Meubilair en kantoormachines

Deze worden afgeschreven over een looptijd van 10 jaar, met uitzondering van informatica-materiaal dat over 5 jaar wordt afgeschreven.

Rollend materieel

Deze worden afgeschreven over een looptijd van 10 jaar.

Financiële vaste activa

De deelnemingen en aandelen worden gewaardeerd aan aanschaffingsprijs. De borgtochten worden gewaardeerd aan nominale waarde. Er worden waardevermindering toegepast op de belangen en de aandelen die onder de financiële vaste activa zijn opgenomen in geval van duurzame minderwaarde of ontwaarding, verantwoord door de toestand, de rentabiliteit of de vooruitzichten van de entiteit waarin de belangen of de aandelen worden aangehouden.

Activa in leasing

De activa in leasing worden door het bestuur afgeschreven over de leaseperiode als deze korter is dan de afschrijvingsperiode van soortgelijke activa die niet worden geleased en het niet vaststaat dat de eigendom zal worden overgedragen aan het einde van de leaseovereenkomst.

Artikel 2

Vorderingen worden in de balans weergegeven tegen de nominale waarde. In geval er grote onzekerheid bestaat over de invorderbaarheid van bepaalde vorderingen, kunnen deze worden overgeboekt naar dubieuze debiteuren. Op de dubieuze debiteuren kunnen waardeverminderingen worden geboekt in functie van de ouderdom van de vordering zijnde:

- ouder dan 2 jaar: 50 %
- ouder dan 3 jaar: 75 %
- ouder dan 5 jaar: 100 %

Bij de inning van vorderingen worden betalingsverschillen tot 2,50 € geboekt als kost en niet ingevorderd.

Artikel 3

De schulden worden gewaardeerd aan nominale waarde.

Artikel 4

In functie van het getrouwe beeld van de jaarrekening zullen de vereiste voorzieningen worden aangelegd.

Artikel 5

De geldbeleggingen en liquide middelen worden gewaardeerd aan nominale waarde.

Artikel 6

De ontvangen investeringssubsidies en schenkingen worden in resultaat genomen volgens hetzelfde ritme als de afschrijvingen of de waardeverminderingen op de vaste activa waarvoor deze werden

verkregen. Zolang een investering in uitvoering is en dus nog niet wordt afgeschreven, wordt de verkregen investeringssubsidie nog niet verrekend.

Artikel 7

De overige materieel vaste activa worden minimum elke 5 jaar geherwaardeerd. Ze worden geherwaardeerd op basis van een schatting.

Artikel 8

Deze waarderingsregels zijn van toepassing vanaf de jaarrekening 2020.

Namens het college van burgemeester en schepenen

JOURQUIN Lesley
algemeen directeur

NACHTERGAELE Joris
burgemeester

Voor eensluidend uittreksel,
Maarkedal, op 17 december 2020



Digitally signed by
Lesley Jourquin
(Signature)
Date: 2020.12.17
11:34:04 +01:00



Digitally signed by
Joris Nachtergaele
(Signature)
Date: 2020.12.17
11:38:30 +01:00



Provincie Oost-Vlaanderen – Arrondissement Oudenaarde

UITTREKSEL UIT DE NOTULEN VAN HET VAST BUREAU

Besloten zitting van maandag 07 december 2020

Aanwezig:

NACHTERGAELE Joris, voorzitter

MEIRHAEGHE Filip, VAN NIEUWENHUYZE Frederik, VAN QUICKELBERGHE Isabel, DE TOLLENAERE Ann, leden

JOURQUIN Lesley, algemeen directeur

Verontschuldigd:

Afwezig:

2. VASTSTELLING WAARDERINGSREGELS BBC BOEKHOUDING

Feiten en context

De waarderingsregels van de gemeente werden aangepast. In functie van een efficiënte boekhouding worden de waarderingsregels van de gemeente gelijk getrokken met deze van het OCMW.

Bevoegdheid

Artikel 116 van het besluit van de Vlaamse regering van 30 maart 2018 betreffende de beleids- en beheercyclus van de gemeenten, de provincies en de openbare centra voor maatschappelijk welzijn.

Juridische grond

Het decreet van 22 december 2017 over het lokaal bestuur.

De beslissing van het college van 7 december betreffende de vaststelling van de waarderingsregels BBC boekhouding.

BESLUIT

Stemming: goedgekeurd met eenparigheid van stemmen

Artikel 1

Individuele roerende en onroerende verrichtingen van minder dan 5.000,00 euro, die geen deel uitmaken van een ruimer project, worden niet beschouwd als een investering. Ze worden opgenomen in het exploitatieresultaat.

Aankopen van gronden steeds beschouwd als een investering.

De afschrijvingen worden steeds berekend op basis van een volledig jaar. Het eerste afschrijvingsjaar is het jaar van ingebruikneming van het actief. De indeling van de materiële vaste activa in gemeenschapsgoederen, bedrijfsmatige materiële vaste activa en overige materiële vaste activa hebben geen invloed op de afschrijvingstermijnen.

De volgende afschrijvingstermijnen zijn van toepassing:

Immateriële vaste activa

Deze worden afgeschreven over een looptijd van 10 jaar .

Terreinen en gebouwen

Gebouwen worden afgeschreven over een looptijd van 33 jaar.

Verbeteringswerken en uitrusting op terreinen worden afgeschreven over 15 jaar.

Onderhoudswerken worden afgeschreven over 15 jaar.

Medische installaties , machines en uitrusting

Deze worden afgeschreven over een looptijd van 10 jaar.

Niet-medische installaties , machines en uitrusting

Deze worden afgeschreven over een looptijd van 10 jaar.

Meubilair en kantoormachines

Deze worden afgeschreven over een looptijd van 10 jaar, met uitzondering van informatica-materiaal dat over 5 jaar wordt afgeschreven.

Rollend materieel

Deze worden afgeschreven over een looptijd van 10 jaar.

Financiële vaste activa

De deelnemingen en aandelen worden gewaardeerd aan aanschaffingsprijs. De borgtochten worden gewaardeerd aan nominale waarde. Er worden waardevermindering toegepast op de belangen en de aandelen die onder de financiële vaste activa zijn opgenomen in geval van duurzame minderwaarde of ontwaarding, verantwoord door de toestand, de rentabiliteit of de vooruitzichten van de entiteit waarin de belangen of de aandelen worden aangehouden.

Activa in leasing

De activa in leasing worden door het bestuur afgeschreven over de leaseperiode als deze korter is dan de afschrijvingsperiode van soortgelijke activa die niet worden geleased en het niet vaststaat dat de eigendom zal worden overgedragen aan het einde van de leaseovereenkomst.

Artikel 2

Vorderingen worden in de balans weergegeven tegen de nominale waarde. In geval er grote onzekerheid bestaat over de invorderbaarheid van bepaalde vorderingen, kunnen deze worden overgeboekt naar dubieuze debiteuren. Op de dubieuze debiteuren kunnen waardeverminderingen worden geboekt in functie van de ouderdom van de vordering zijnde:

- ouder dan 2 jaar: 50 %
- ouder dan 3 jaar: 75 %
- ouder dan 5 jaar: 100 %

Bij de inning van vorderingen worden betalingsverschillen tot 2,50 € geboekt als kost en niet ingevorderd.

Artikel 3

De schulden worden gewaardeerd aan nominale waarde.

Artikel 4

In functie van het getrouwe beeld van de jaarrekening zullen de vereiste voorzieningen worden aangelegd.

Artikel 5

De geldbeleggingen en liquide middelen worden gewaardeerd aan nominale waarde.

Artikel 6

De ontvangen investeringssubsidies en schenkingen worden in resultaat genomen volgens hetzelfde ritme als de afschrijvingen of de waardeverminderingen op de vaste activa waarvoor deze werden

verkregen. Zolang een investering in uitvoering is en dus nog niet wordt afgeschreven, wordt de verkregen investeringssubsidie nog niet verrekend.

Artikel 7

De overige materieel vaste activa worden minimum elke 5 jaar geherwaardeerd. Ze worden geherwaardeerd op basis van een schatting.

Artikel 8

Deze waarderingsregels zijn van toepassing vanaf de jaarrekening 2020.

Namens het vast bureau

JOURQUIN Lesley
algemeen directeur

NACHTERGAELE Joris
voorzitter

Voor eensluidend uittreksel,
Maarkedal, op 14 december 2020

JOURQUIN Lesley
algemeen directeur

NACHTERGAELE Joris
voorzitter



Digitally signed by
Lesley Jourquin
(Signature)
Date: 2020.12.15
13:22:09 +01:00



Digitally signed by
Joris Nachtergaele
(Signature)
Date: 2020.12.17
09:54:23 +01:00

Overzicht van de overgedragen kredieten (artikel 258 van het DLB)

Alle niet aangewende kredieten werden overgedragen.

Hiervoor verwijzen we enerzijds naar de beslissing van het College van burgemeester en schepenen en anderzijds naar de beslissing van het Vast Bureau d.d. 07 maart 2022.

Toelichting over transacties met buitengewone invloed op het resultaat

Niet van toepassing

Aanwezig:

NACHTERGAELE Joris, burgemeester
MEIRHAEGHE Filip, VAN NIEUWENHUYZE Frederik, VAN QUICKELBERGHE Isabel, DE TOLLENAERE Ann, schepenen
JOURQUIN Lesley, algemeen directeur

Verontschuldigd:

Afwezig:

4. GOEDKEURING OVERDRACHT KREDIETEN VAN HET BOEKJAAR 2021 NAAR 2022

Feiten en context

Zoals bepaald artikel 258 van het decreet over het lokaal bestuur moeten kredieten voor investeringen en financiering, die voor het vorige boekjaar opgenomen waren in het meerjarenplan maar nog niet zijn aangewend, overgedragen worden naar het lopende boekjaar.

Aan het college wordt gevraagd deze overdracht van de investeringskredieten van 2021 naar 2022 goed te keuren.

Bevoegdheid

Het decreet van 22 december 2017 over het lokaal bestuur, artikel 258.

Juridische grond

Het decreet van 22 december 2017 over het lokaal bestuur.

BESLUIT

Enig artikel

De overdracht van de investeringskredieten van 2021 naar 2022, zoals in bijlage aan dit besluit gehecht wordt goedgekeurd.

Namens het college van burgemeester en schepenen

JOURQUIN Lesley
algemeen directeur

NACHTERGAELE Joris
burgemeester

Voor eensluidend uittreksel,
Maarkedal, op 11 maart 2022



Digitally signed by Lesley
Jourquin (Signature)
Date: 2022.03.14
09:15:44 +01:00



Digitally signed by Joris
Nachtergaele (Signature)
Date: 2022.03.14
09:01:10 +01:00



Provincie Oost-Vlaanderen – Arrondissement Oudenaarde

UITTREKSEL UIT DE NOTULEN VAN HET VAST BUREAU

Besloten zitting van maandag 07 maart 2022

Aanwezig:

NACHTERGAELE Joris, voorzitter

MEIRHAEGHE Filip, VAN NIEUWENHUYZE Frederik, VAN QUICKELBERGHE Isabel, DE TOLLENAERE Ann, leden

JOURQUIN Lesley, algemeen directeur

Verontschuldigd:

Afwezig:

2. GOEDKEURING OVERDRACHT KREDIETEN VAN HET BOEKJAAR 2021 NAAR 2022

Feiten en context

Zoals bepaald artikel 258 van het decreet over het lokaal bestuur moeten kredieten voor investeringen en financiering, die voor het vorige boekjaar opgenomen waren in het meerjarenplan maar nog niet zijn aangewend, overgedragen worden naar het lopende boekjaar.

Aan het vast bureau wordt gevraagd deze overdracht van de investeringskredieten van 2021 naar 2022 goed te keuren.

Bevoegdheid

Het decreet van 22 december 2017 over het lokaal bestuur, artikel 258.

Juridische grond

Het decreet van 22 december 2017 over het lokaal bestuur.

BESLUIT

Enig artikel

De overdracht van de investeringskredieten van 2021 naar 2022, zoals in bijlage aan dit besluit gehecht, wordt goedgekeurd.

Namens het vast bureau

JOURQUIN Lesley
algemeen directeur

NACHTERGAELE Joris
voorzitter

Voor eensluidend uittreksel,
Maarkedal, op 10 maart 2022

JOURQUIN Lesley
algemeen directeur

NACHTERGAELE Joris
voorzitter

A blue digital signature consisting of a stylized, circular scribble.

Digitally signed by Lesley
Jourquin (Signature)
Date: 2022.03.10
11:49:24 +01:00

A blue digital signature consisting of a stylized, horizontal scribble.

Digitally signed by Joris
Nachtergaele (Signature)
Date: 2022.03.14
09:02:07 +01:00



MEERJARENPLAN OVERDRACHTEN 2021-2022

M1: Financieel doelstellingenplan

2020-2025

Journalvolgnummers: Budg. 40393

Gemeente (0216.771.838)

Nederholbeekstraat 1, 9680 Maarkedal

Algemeen directeur: Lesley Jourquin

OCMW (0216.771.937)

Nederholbeekstraat 1, 9680 Maarkedal

Financieel directeur: Tom Aelbrecht (wnd)

Prioritaire beleidsdoelstelling: BD-9:Verfraaiing van het openbaar domein

	2020	2021	2022	2023	2024	2025
Exploitatie						
Uitgave	5.126	0	0	0	0	0
Ontvangst	0	0	6.000	4.000	4.000	4.000
Saldo	-5.126	0	6.000	4.000	4.000	4.000
Investering						
Uitgave	8.638	43.228	2.829.007	2.808.003	36.000	70.000
Ontvangst	0	0	1.032.252	543.347	0	0
Saldo	-8.638	-43.228	-1.796.755	-2.264.656	-36.000	-70.000
Financiering						

Prioritaire beleidsdoelstelling: BD-13:Accommodatie voorzien voor alle cultuur, jeugd en sportverenigingen

	2020	2021	2022	2023	2024	2025
Exploitatie						
Investering						
Uitgave	366.973	4.160.077	1.885.533	0	0	0
Ontvangst	0	0	0	0	0	0
Saldo	-366.973	-4.160.077	-1.885.533	0	0	0
Financiering						

Prioritaire beleidsdoelstelling: BD-17:Goed beheer van de gemeentelijke gebouwen en materieel

	2020	2021	2022	2023	2024	2025
Exploitatie						
Uitgave	0	1.530	10.561	1.592	1.624	1.656
Ontvangst	0	0	0	0	0	0
Saldo	0	-1.530	-10.561	-1.592	-1.624	-1.656
Investering						
Uitgave	80.951	948.113	725.681	29.000	0	78.000
Ontvangst	91.538	1.034.365	282.000	150.000	0	0
Saldo	10.587	86.252	-443.681	121.000	0	-78.000
Financiering						

Prioritaire beleidsdoelstelling: BD-18:Mensen aanzetten tot sporten

	2020	2021	2022	2023	2024	2025
Exploitatie						
Uitgave	28.858	16.726	26.352	29.888	27.199	25.841
Ontvangst	485	929	947	1.599	985	1.663
Saldo	-28.373	-15.797	-25.405	-28.239	-26.213	-24.178
Investering						
Uitgave	53.571	46.745	767.586	0	0	0
Ontvangst	0	0	0	0	0	0
Saldo	-53.571	-46.745	-767.586	0	0	0
Financiering						
Uitgave	0	50.000	0	0	0	0
Ontvangst	0	0	0	0	5.000	5.000
Saldo	0	-50.000	0	0	5.000	5.000

Niet prioritaire beleidsdoelstellingen

	2020	2021	2022	2023	2024	2025
Exploitatie						
Uitgave	92.596	242.188	308.713	194.854	212.191	199.198
Ontvangst	51.027	70.934	98.112	53.395	60.042	55.135
Saldo	-41.569	-171.254	-210.601	-141.458	-152.148	-144.063
Investering						
Uitgave	2.539.949	835.851	2.053.474	2.084.315	1.706.644	656.493
Ontvangst	398.843	4.510.326	382.109	205.550	15.804	10.804
Saldo	-2.141.106	3.674.475	-1.671.365	-1.878.765	-1.690.840	-645.689
Financiering						
Uitgave	11.300	24.805	30.747	36.689	42.631	48.573
Ontvangst	79.568	110.164	110.164	110.164	110.164	110.164
Saldo	68.268	85.359	79.417	73.475	67.533	61.591

Verrichtingen zonder beleidsdoelstelling

	2020	2021	2022	2023	2024	2025
Exploitatie						
Uitgave	8.924.841	9.917.598	10.831.223	10.662.574	11.053.571	11.313.085
Ontvangst	11.270.675	11.095.249	11.133.794	11.352.234	11.611.620	11.887.936
Saldo	2.345.835	1.177.711	302.511	689.660	558.048	574.850
Investering						
Uitgave	148.991	150.799	1.096.861	435.154	320.994	305.475
Ontvangst	419.699	393.226	509.226	396.226	396.226	396.226
Saldo	270.708	242.426	-587.635	-38.938	75.232	90.751
Financiering						
Uitgave	427.535	349.127	331.309	368.503	472.132	545.623
Ontvangst	10.819	61.175	1.017.611	3.517.611	1.417.611	1.017.611
Saldo	-416.716	-287.952	686.302	3.149.108	945.479	471.988
Totaal						

Totaal

	2020	2021	2022	2023	2024	2025
Exploitatie						
Uitgave	9.051.421	10.177.981	11.176.849	10.885.858	11.294.585	11.539.781
Ontvangst	11.322.188	11.167.111	11.238.793	11.411.229	11.676.648	11.948.734
Saldo	2.270.766	989.130	61.944	522.371	382.063	408.953
Investering						
Uitgave	3.199.073	6.184.813	9.358.142	5.356.482	2.053.638	1.109.968
Ontvangst	910.080	5.937.916	2.205.587	1.295.123	412.030	407.030
Saldo	-2.288.993	-246.897	-7.152.555	-4.061.359	-1.651.608	-702.938
Financiering						
Uitgave	438.836	423.932	362.056	405.192	514.763	594.196
Ontvangst	90.387	171.339	1.127.775	3.627.775	1.532.775	1.132.775
Saldo	-348.448	-252.593	765.719	3.222.583	1.018.012	538.579

M2: Staat van het financieel evenwicht

2020-2025

Journalvolgnummers: Budg. 40393

Gemeente (0216.771.838)

Nederholbeekstraat 1, 9680 Maarkedal

Algemeen directeur: Lesley Jourquin

OCMW (0216.771.937)

Nederholbeekstraat 1, 9680 Maarkedal

Financieel directeur: Tom Aelbrecht (whd)

Budgettair resultaat	2020	2021	2022	2023	2024	2025
I. Exploitatiesaldo	2.270.766	989.130	61.944	522.371	382.063	408.953
a. Ontvangsten	11.322.188	11.167.111	11.238.793	11.411.229	11.676.648	11.948.794
b. Uitgaven	9.051.421	10.177.981	11.176.849	10.888.858	11.294.585	11.539.781
II. Investeringsaldo	-2.288.993	-246.897	-7.152.555	-4.061.359	-1.651.608	-702.938
a. Ontvangsten	910.080	5.997.916	2.205.587	1.295.123	412.030	407.030
b. Uitgaven	3.199.073	6.184.813	9.358.142	5.356.482	2.063.638	1.109.968
III. Saldo exploitatie en investeringen	-18.227	742.233	-7.090.611	-3.538.988	-1.269.545	-293.985
IV. Financieringsaldo	-348.448	-252.593	765.719	3.222.583	1.018.012	538.579
a. Ontvangsten	90.387	171.339	1.127.775	3.627.775	1.532.775	1.132.775
b. Uitgaven	438.836	423.932	362.056	405.192	514.763	594.196
V. Budgettair resultaat van het boekjaar	-366.675	489.639	-6.324.892	-316.405	-251.533	244.594
VI. Gecumuleerd budgettair resultaat vorig boekjaar	6.797.429	6.430.754	6.920.393	595.501	279.096	27.563
a. Op basis van meerjarenplan vorig boekjaar	6.797.429	6.430.754	6.920.393	595.501	279.096	27.563
VII. Gecumuleerd budgettair resultaat	6.430.754	6.920.393	595.501	279.096	27.563	272.157
IX. Beschikbaar budgettair resultaat	6.430.754	6.920.393	595.501	279.096	27.563	272.157

Autofinancieringsmarge	2020	2021	2022	2023	2024	2025
I. Exploitatiesaldo	2.270.766	989.130	61.944	522.371	382.063	408.953
II. Netto periodieke aflossingen	109.819	140.006	128.130	171.266	275.837	355.270
a. Periodieke aflossingen conform de verbintenissen	343.745	373.932	362.056	405.192	514.763	594.196
b. Periodieke terugvordering leningen	233.926	233.926	233.926	233.926	238.926	238.926
IV. Autofinancieringsmarge	2.160.947	849.123	-66.186	351.105	106.226	53.683

	2020	2021	2022	2023	2024	2025
Gecorrigeerde Autofinancieringsmarge						
I. Autofinancieringsmarge	2.160.947	849.123	-66.186	351.105	106.226	53.683
II. Correctie op de periodieke aflossingen	64.939	116.261	122.001	105.288	-41.539	-41.737
a. Periodieke aflossingen conform de verbintenissen	343.745	373.932	362.056	405.192	514.763	594.196
b. Gecorrigeerde aflossingen o.b.v. de financiële schulden	278.805	257.671	240.055	299.904	556.301	635.934
III. Gecorrigeerde autofinancieringsmarge	2.225.887	965.384	55.815	456.393	64.687	11.946

	2020	2021	2022	2023	2024	2025
Geconsolideerd financieel evenwicht						
I. Beschikbaar budgettair resultaat						
- Gemeente en OCMW	6.430.754	6.920.393	595.501	279.096	27.563	272.157
Totaal beschikbaar budgettair resultaat	6.430.754	6.920.393	595.501	279.096	27.563	272.157
II. Autofinancieringsmarge						
- Gemeente en OCMW	2.160.947	849.123	-66.186	351.105	106.226	53.683
Totale Autofinancieringsmarge	2.160.947	849.123	-66.186	351.105	106.226	53.683
III. Gecorrigeerde autofinancieringsmarge						
- Gemeente en OCMW	2.225.887	965.384	55.815	456.393	64.687	11.946
Totale gecorrigeerde autofinancieringsmarge	2.225.887	965.384	55.815	456.393	64.687	11.946

Andere gebruikte dossiers op dit rapport:

MIP dossiers van andere entiteiten:

Boekjaar 2021 in grafiek

Exploitatie-uitgaven boekjaar 2021 in evolutie en grafiek

Exploitatie-ontvangsten boekjaar 2021 in evolutie en grafiek

Investeringsuitgaven boekjaar 2021 in evolutie en grafiek

Investeringsontvangsten boekjaar 2021 in evolutie en grafiek

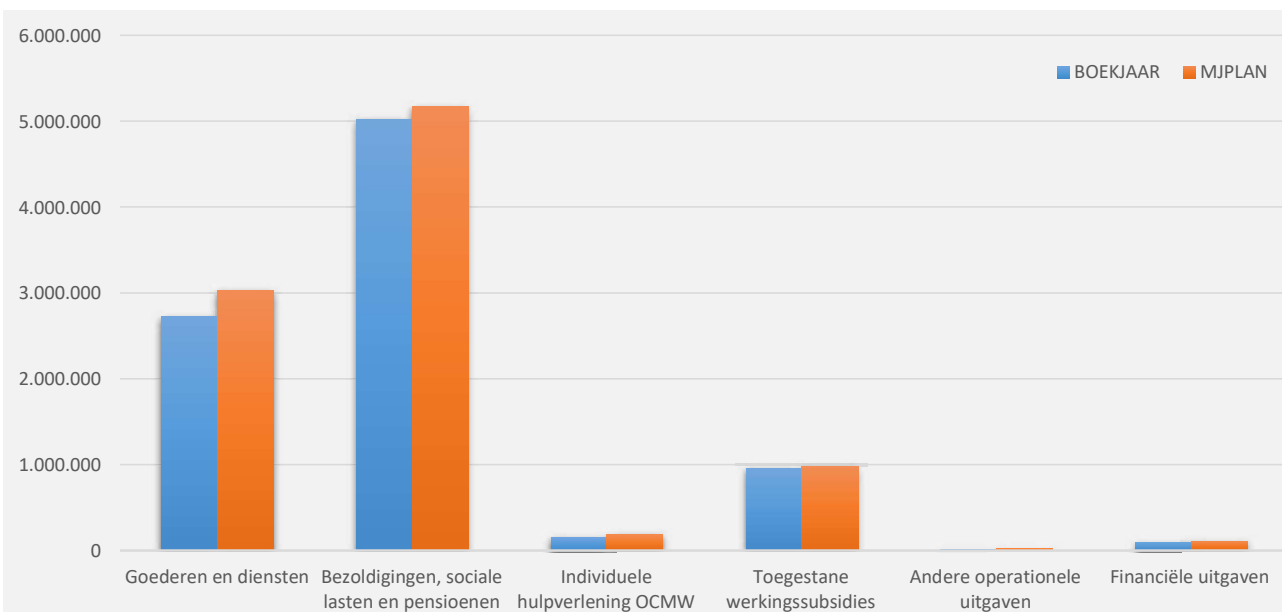
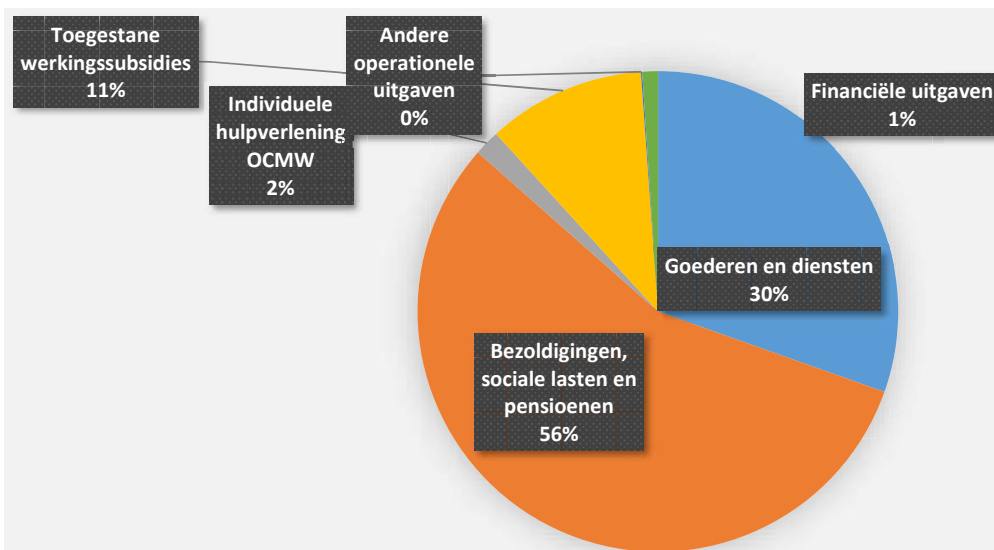
Balans boekjaar 2021 in grafiek

31/12/2021
31/12/2020

I. EXPLOITATIE-UITGAVEN	Code	9.961.873	9.051.421
A. Operationele uitgaven	60/4	9.866.974	8.962.766
1. Goederen en diensten	60/1	2.719.584	2.465.573
0119 Overige algemene diensten		554.186	395.879
0953 Woon- en zorgcentra		407.182	364.060
0200 Wegen		363.565	317.044
0309 Overig afval- en materialenbeheer		326.606	374.354
0800 Gewoon basisonderwijs		266.889	251.859
0670 Straatverlichting		148.190	102.008
0030 Financiële aangelegenheden		82.920	113.870
0340 Aankoop, inrichting en beheer van natuur, groen en bos		69.511	47.937
0739 Overig kunst- en cultuurbeleid		49.222	2.633
**** Overige beleidsvelden		451.312	495.930
2. Bezoldigingen, sociale lasten en pensioenen	62	6.037.310	5.495.637
0953 Woon- en zorgcentra		2.059.714	1.905.949
0119 Overige algemene diensten		1.186.878	1.110.493
0800 Gewoon basisonderwijs		1.134.977	806.155
0200 Wegen		446.249	401.942
0100 Politieke organen		324.079	325.178
0309 Overig afval- en materialenbeheer		158.969	179.642
0703 Openbare bibliotheken		152.369	126.578
0900 Sociale bijstand		106.509	76.929
0110 Secretariaat		98.001	107.692
**** Overige beleidsvelden		369.565	455.079
3. Individuele hulpverlening door het O.C.M.W.	648	153.770	174.981
4. Toegestane werkingssubsidies	649	948.875	812.110
0400 Politiediensten		622.124	484.775
0410 Brandweer		176.582	170.281
0790 Erediensten		27.361	25.612
0309 Overig afval- en materialenbeheer		19.655	7.637
0741 Sportpromotie en -evenementen		15.000	
0740 Sportsector- en verenigingsondersteuning		14.321	27.343
0800 Gewoon basisonderwijs		10.000	5.000
0739 Overig kunst- en cultuurbeleid		9.180	17.860
0750 Jeugdsector- en verenigingsondersteuning		7.733	19.475
**** Overige beleidsvelden		46.919	54.127
5. Andere operationele uitgaven	640/7	7.434	14.465
0953 Woon- en zorgcentra		2.161	2.232
0030 Financiële aangelegenheden		1.765	6.734
0200 Wegen		1.462	786
**** Overige beleidsvelden		2.045	4.713
B. Financiële uitgaven	65	94.899	88.656
0040 Transacties in verband met de openbare schuld		82.135	88.456
0030 Financiële aangelegenheden		12.564	94
0111 Fiscale en financiële diensten		200	106
C. Rechthebbenden uit het overschot van het boekjaar	694		

1. Samenstelling van de exploitatie-uitgaven 2021 - Vergelijking jaarrekening-meerjarenplan

	BOEKJAAR		MJPLAN		REAL%
Exploitatie-uitgaven	9.961.873	100%	10.177.981	100%	98%
Goederen en diensten	2.719.584	27%	3.018.402	30%	90%
Bezoldigingen, sociale lasten en pensioenen	5.010.454	50%	5.163.189	51%	97%
<i>Onderwijzend personeel ten laste van hogere overheid</i>	<i>1.026.856</i>	<i>10%</i>	<i>722.670</i>	<i>7%</i>	<i>142%</i>
Individuele hulpverlening OCMW	153.770	2%	179.729	2%	86%
Toegestane werkingsubsidies	948.875	10%	974.572	10%	97%
Andere operationele uitgaven	7.434	0%	16.082	0%	46%
Financiële uitgaven	94.899	1%	103.337	1%	92%
Rechthebbenden uit het overschot van het boekjaar					

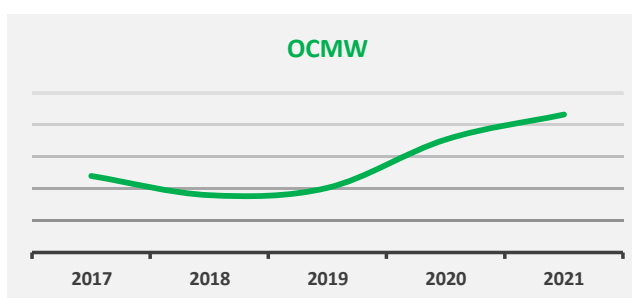
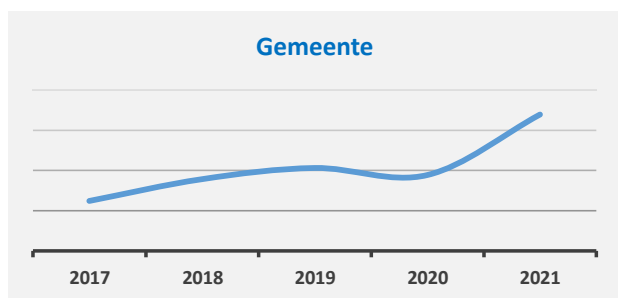
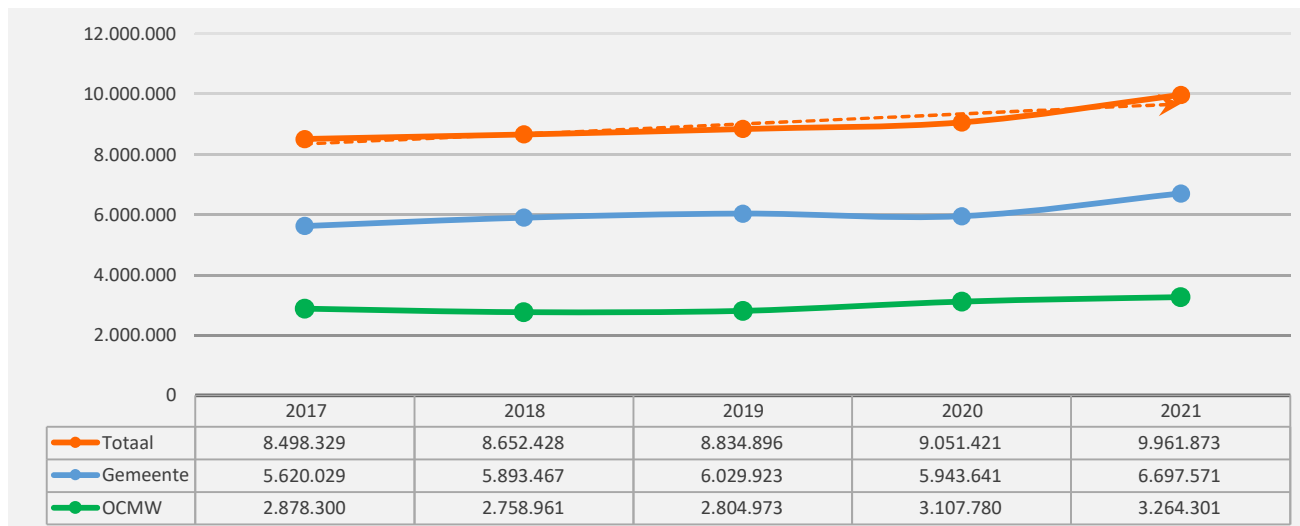
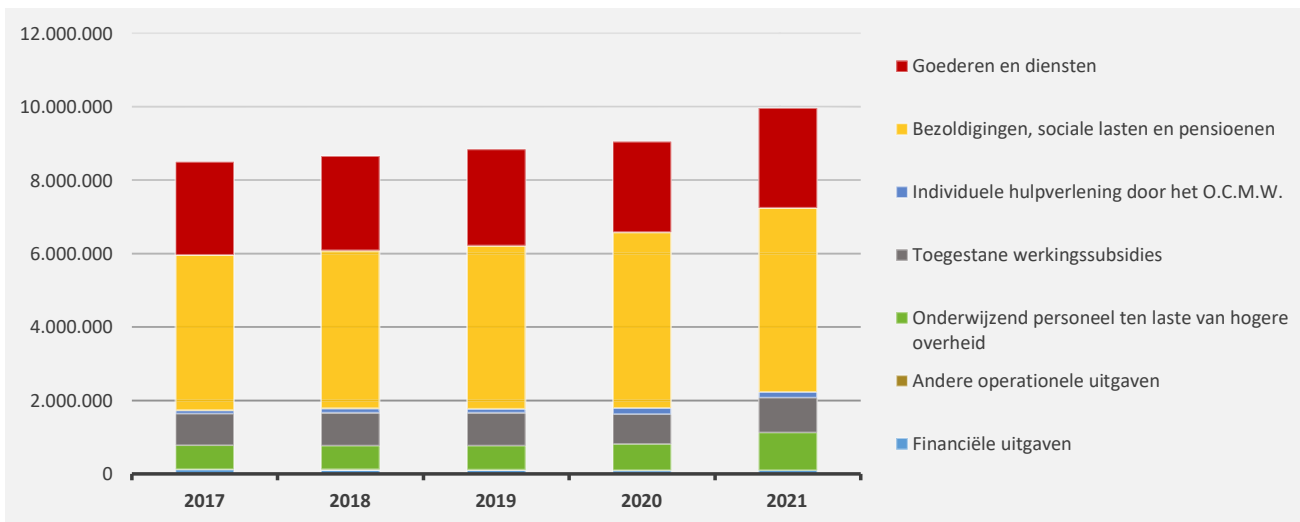


2. Evolutie van de exploitatie-uitgaven 2021-2017

▲ stijging ▼ daling

	2021		2020		2019	
▲ Exploitatie-uitgaven	9.961.873	100%	9.051.421	100%	8.834.896	100%
▲ Goederen en diensten	2.719.584	27%	2.465.573	27%	2.617.481	30%
▲ Bezoldigingen, sociale lasten en pensioenen	5.010.454	50%	4.787.137	53%	4.447.255	50%
▲ <i>Onderwijzend personeel ten laste van hogere overheid</i>	<i>1.026.856</i>	<i>10%</i>	<i>708.500</i>	<i>8%</i>	<i>650.000</i>	<i>7%</i>
▼ Individuele hulpverlening door het O.C.M.W.	153.770	2%	174.981	2%	102.942	1%
▲ Toegestane werkingssubsidies *	948.875	10%	812.110	9%	901.218	10%
▼ Andere operationele uitgaven	7.434	0%	14.465	0%	15.685	0%
▲ Financiële uitgaven	94.899	1%	88.656	1%	100.315	1%

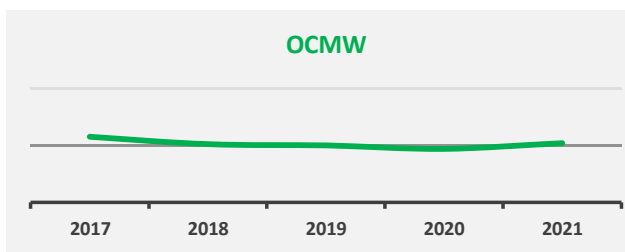
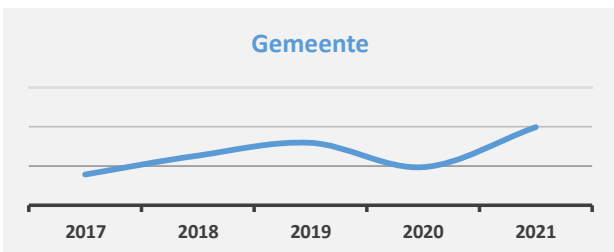
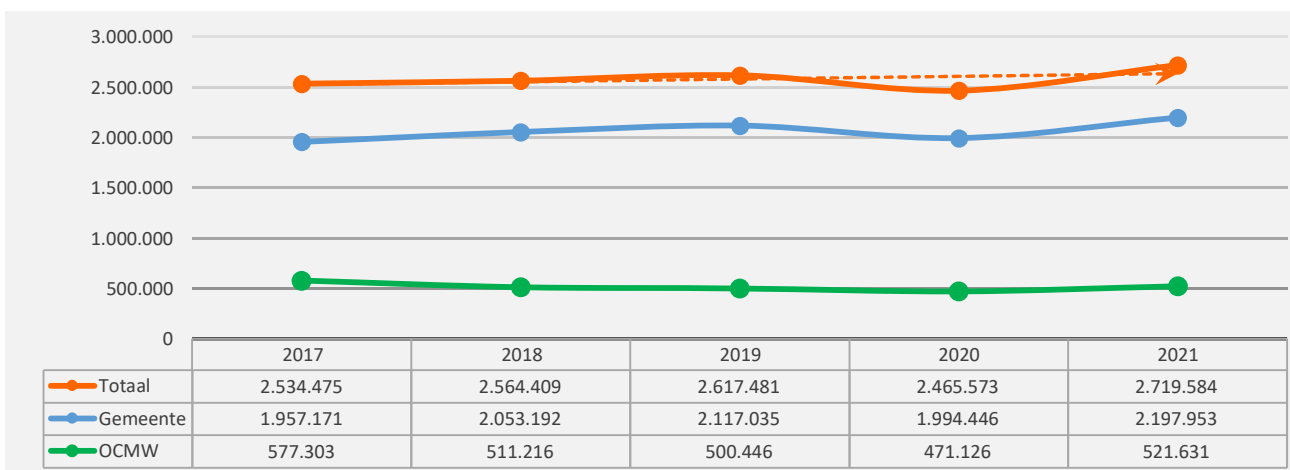
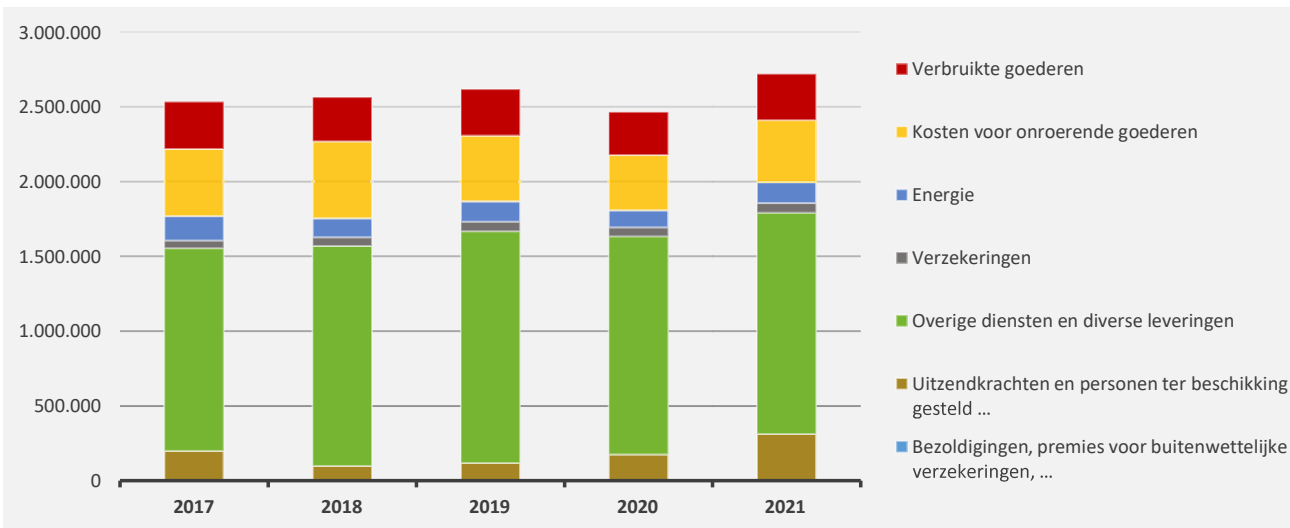
* Exclusief de 'gemeentelijke bijdrage in het tekort van het OCMW'



3. Evolutie van de 'goederen en diensten' 2021-2017

▲ stijging ▼ daling

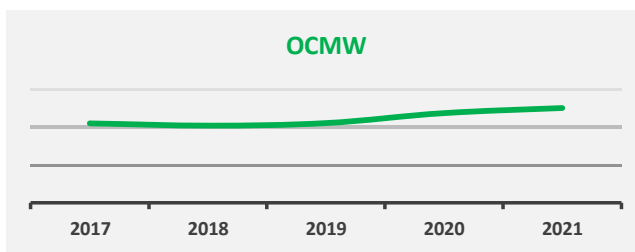
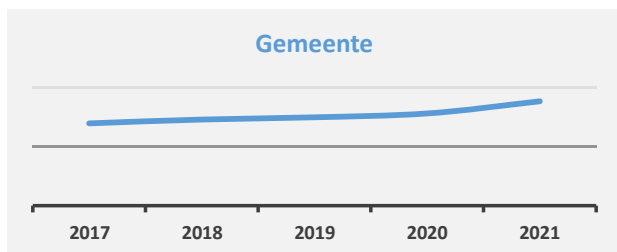
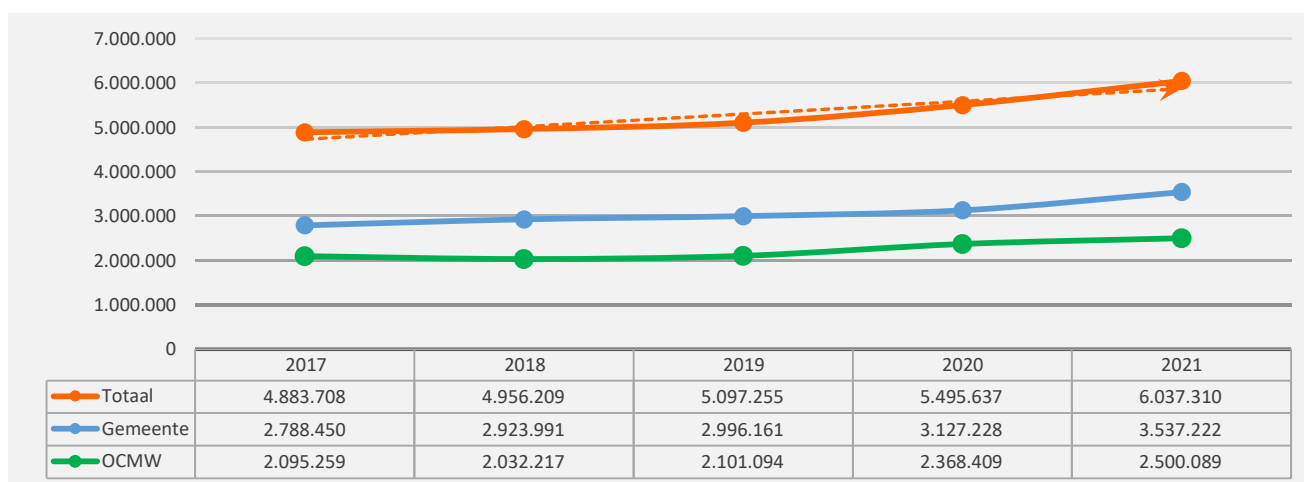
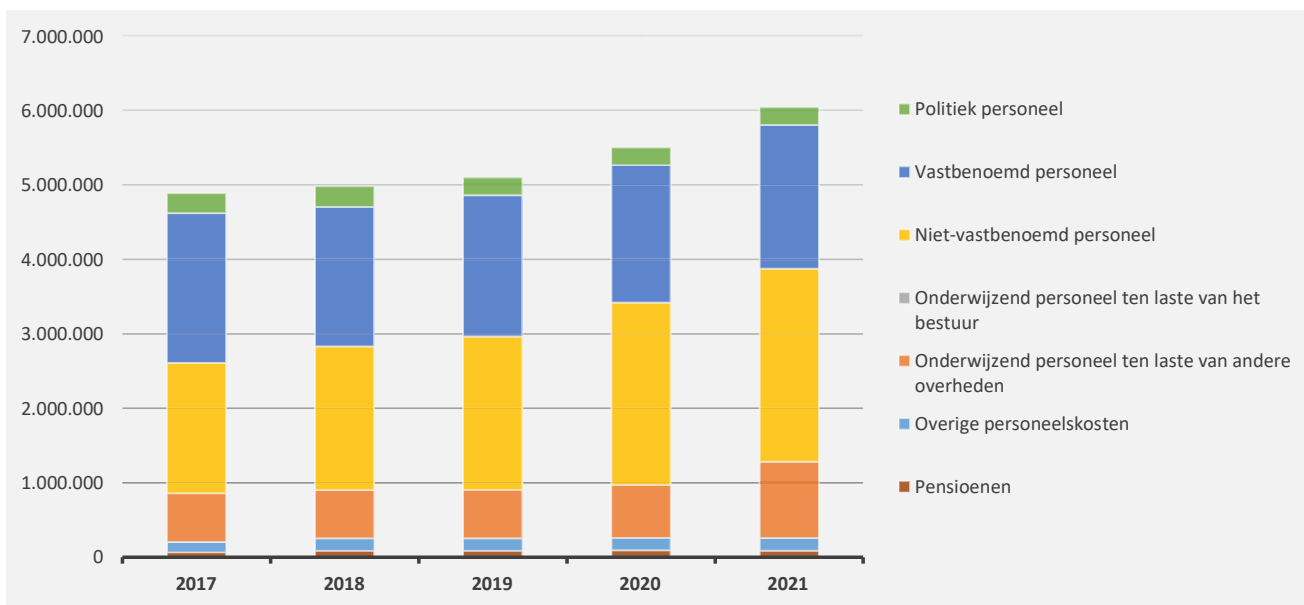
	2021		2020		2019	
▲ Goederen en diensten	2.719.584	100%	2.465.573	100%	2.617.481	100%
▲ Verbruikte goederen	308.782	11%	287.787	12%	309.171	12%
▲ Kosten voor onroerende goederen	415.096	15%	369.839	15%	442.152	17%
▲ Energie	139.171	5%	114.921	5%	134.343	5%
▲ <i>Elektriciteit</i>	<i>105.343</i>		<i>85.932</i>		<i>90.418</i>	
▲ <i>Gas</i>	<i>27.782</i>		<i>22.894</i>		<i>32.353</i>	
▼ <i>Aardolieproducten</i>	<i>6.045</i>		<i>6.095</i>		<i>11.572</i>	
▲ Verzekeringen	64.062	2%	59.929	2%	63.537	2%
▲ Overige diensten en diverse leveringen	1.478.683	54%	1.456.538	59%	1.548.984	59%
▲ Uitzendkrachten en personen ter beschikking gesteld ...	313.790	12%	176.558	7%	119.294	5%
▶ Bezoldigingen, premies voor buitenwettelijke verzekeringen, ...						



4. Evolutie van de personeelskosten 2021-2017

▲ stijging ▼ daling

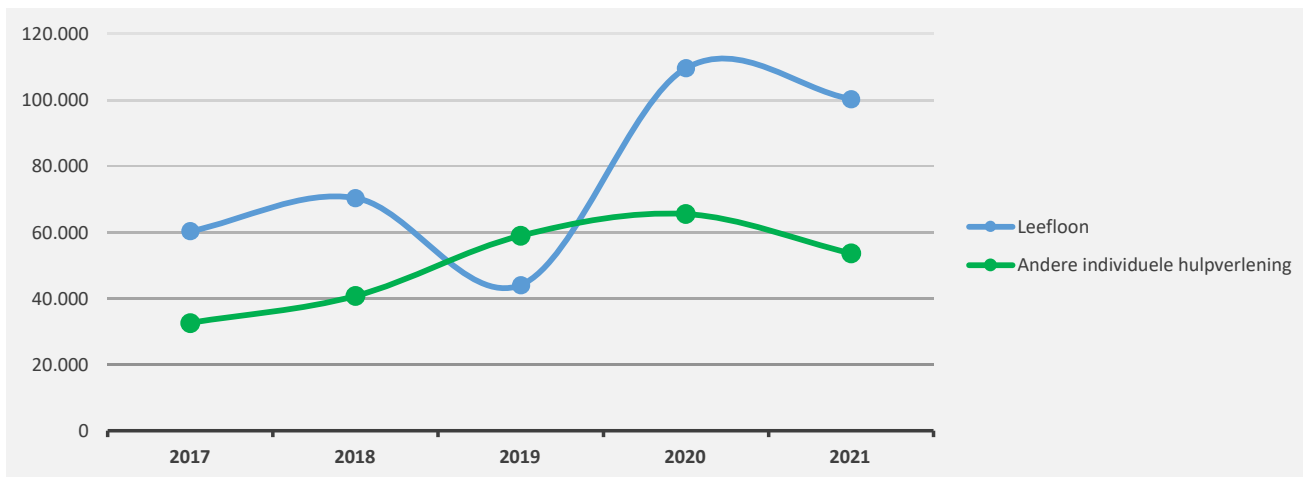
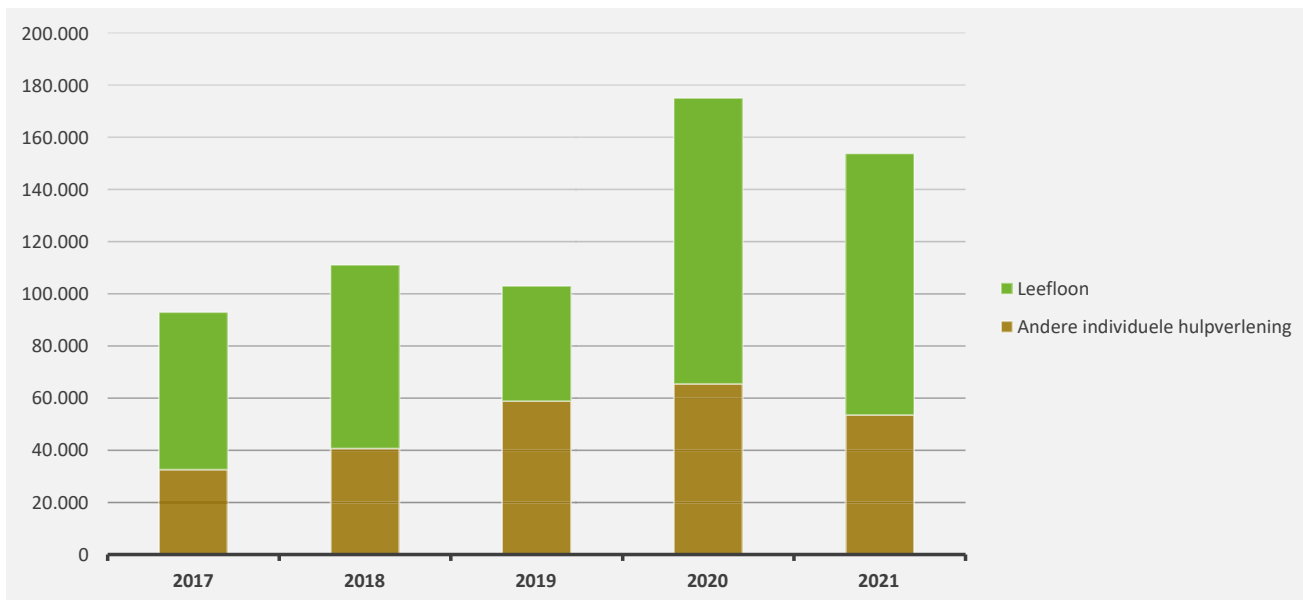
	2021		2020		2019
▲ Personeelskosten	6.037.310		5.495.637		5.097.255
▲ Bezoldigingen en werkgeversbijdragen	4.751.676	100%	4.525.406	100%	4.193.260
▲ Politiek personeel	233.831	5%	230.498	5%	238.115
▲ Vastbenoemd personeel	1.928.346	41%	1.846.653	41%	1.895.182
▲ Niet-vastbenoemd personeel	2.589.499	54%	2.448.256	54%	2.059.963
▶ Onderwijzend personeel ten laste van het bestuur					
▲ Onderwijzend personeel ten laste van andere overheden	1.026.856		708.500		650.000
▲ Overige personeelskosten	169.738		168.188		163.251
▼ Pensioenen	89.040		93.542		90.745



5. Evolutie van de individuele hulpverlening door het OCMW 2021-2017

▲ stijging ▼ daling

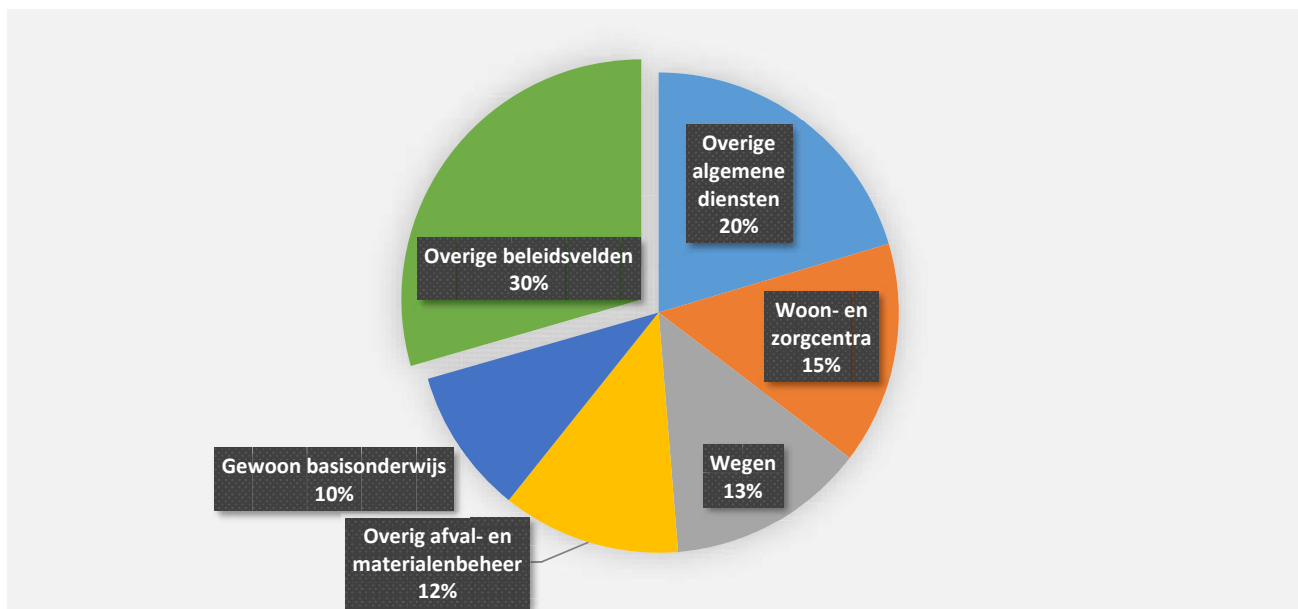
	2021		2020		2019	
▼ Individuele hulpverlening door het OCMW	153.770	100%	174.981	100%	102.942	100%
▼ Leefloon	100.206	65%	109.529	63%	44.002	43%
▼ Andere individuele hulpverlening	53.565	35%	65.452	37%	58.940	57%



6. Verdeling van de 'goederen en diensten' per beleidsveld 2021-2020 / meerjarenplan 2021

▲ stijging ▼ daling

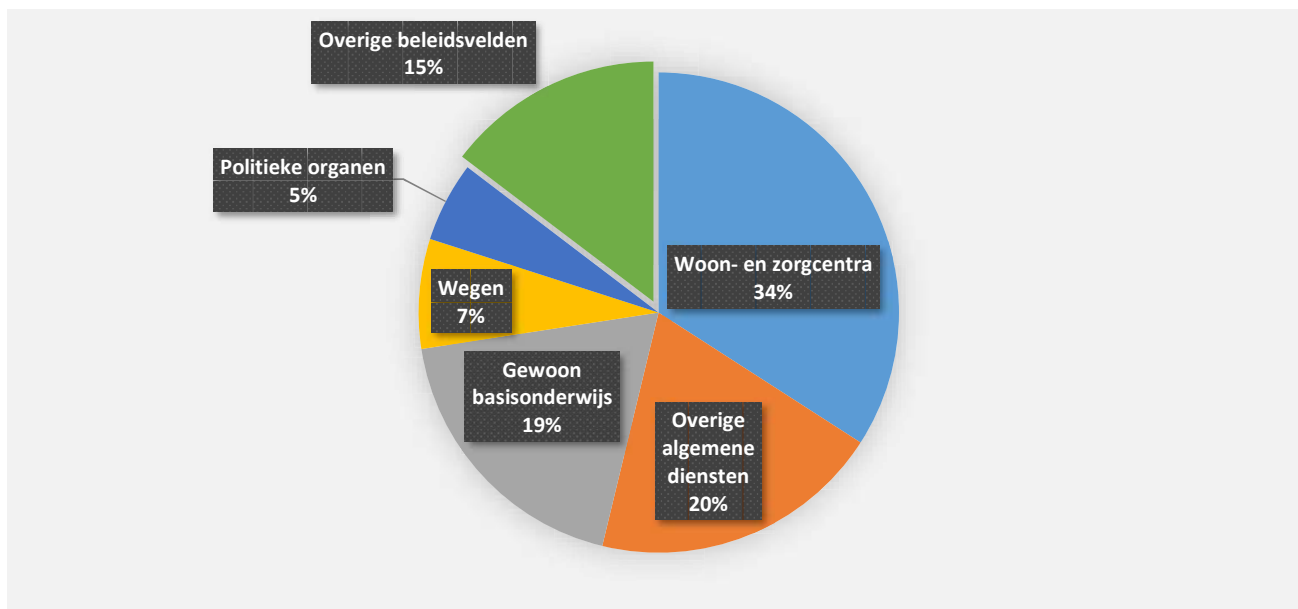
	2021		2020		MJPLAN	
▲ Goederen en diensten	2.719.584	100%	2.465.573	100%	3.018.402	100%
▲ 0119 Overige algemene diensten	554.186	20%	395.879	16%	572.509	19%
▲ 0953 Woon- en zorgcentra	407.182	15%	364.060	15%	410.710	14%
▲ 0200 Wegen	363.565	13%	317.044	13%	422.834	14%
▼ 0309 Overig afval- en materialenbeheer	326.606	12%	374.354	15%	390.222	13%
▲ 0800 Gewoon basisonderwijs	266.889	10%	251.859	10%	304.650	10%
▲ 0670 Straatverlichting	148.190	5%	102.008	4%	110.902	4%
▼ 0030 Financiële aangelegenheden	82.920	3%	113.870	5%	117.674	4%
▲ 0340 Aankoop, inrichting en beheer van natuur, groen en	69.511	3%	47.937	2%	53.345	2%
▲ 0739 Overig kunst- en cultuurbeleid	49.222	2%	2.633	0%	27.895	1%
▼ 0946 Thuisbezorgde maaltijden	47.482	2%	49.269	2%	49.592	2%
▼ 0112 Personeelsdienst en vorming	46.498	2%	63.895	3%	54.229	2%
▼ 0703 Openbare bibliotheken	36.871	1%	39.841	2%	57.515	2%
▲ 0741 Sportpromotie en -evenementen	29.831	1%	12.762	1%	35.255	1%
▲ 0820 Deeltijds kunstonderwijs	28.710	1%	27.973	1%	30.370	1%
▲ 0130 Administratieve dienstverlening	23.321	1%	15.995	1%	24.160	1%
▼ 0020 Fiscale aangelegenheden	22.408	1%	25.435	1%	23.003	1%
▲ 0115 Welzijn op het werk	21.164	1%	17.232	1%	27.298	1%
▲ 0750 Jeugdsector- en verenigingsondersteuning	16.119	1%	9.325	0%	18.778	1%
▲ 0903 Lokale opvanginitiatieven voor asielzoekers	15.627	1%	11.363	0%	19.255	1%
▼ 0705 Gemeenschapscentrum	14.949	1%	16.985	1%	21.226	1%
▼ **** Overige beleidsvelden	148.332	5%	205.855	8%	246.981	8%



7. Verdeling van de personeelskosten per beleidsveld 2021-2020 / meerjarenplan 2021

▲ stijging ▼ daling

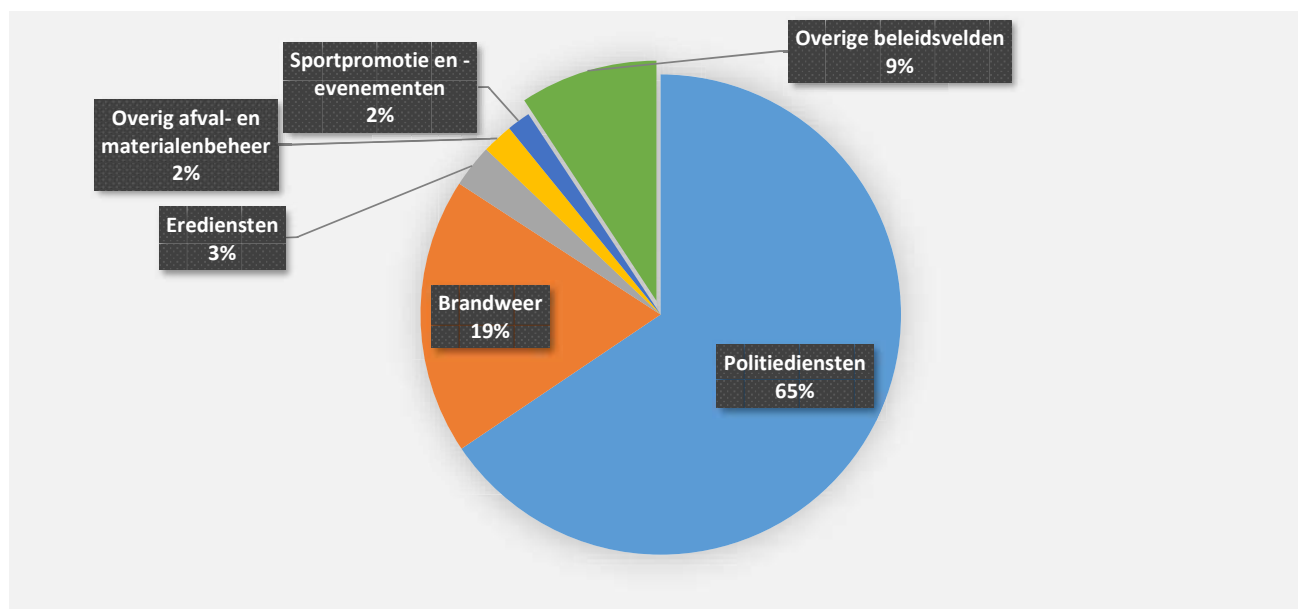
	2021		2020		MJPLAN	
▲ Personeelskosten	6.037.310	100%	5.495.637	100%	5.885.859	100%
▲ 0953 Woon- en zorgcentra	2.059.714	34%	1.905.949	35%	2.049.068	35%
▲ 0119 Overige algemene diensten	1.186.878	20%	1.110.493	20%	1.203.936	20%
▲ 0800 Gewoon basisonderwijs	1.134.977	19%	806.155	15%	834.777	14%
▲ 0200 Wegen	446.249	7%	401.942	7%	471.141	8%
▼ 0100 Politieke organen	324.079	5%	325.178	6%	341.775	6%
▼ 0309 Overig afval- en materialenbeheer	158.969	3%	179.642	3%	193.780	3%
▲ 0703 Openbare bibliotheken	152.369	3%	126.578	2%	155.556	3%
▲ 0900 Sociale bijstand	106.509	2%	76.929	1%	104.002	2%
▼ 0110 Secretariaat	98.001	2%	107.692	2%	108.847	2%
▼ 0340 Aankoop, inrichting en beheer van natuur, groen en	69.028	1%	75.925	1%	86.383	1%
▼ 0111 Fiscale en financiële diensten	67.187	1%	76.371	1%	83.058	1%
▲ 0739 Overig kunst- en cultuurbeleid	49.041	1%	21.307	0%	55.038	1%
▼ 0990 Begraafplaatsen	44.012	1%	44.390	1%	45.873	1%
▲ 0903 Lokale opvanginitiatieven voor asielzoekers	25.278	0%	24.455	0%	24.688	0%
▼ 0750 Jeugdsector- en verenigingsondersteuning	23.146	0%	31.135	1%	24.157	0%
▼ 0740 Sportsector- en verenigingsondersteuning	23.138	0%	30.978	1%	24.133	0%
▲ 0945 Kinderopvang	19.771	0%	18.548	0%	21.849	0%
▲ 0520 Toerisme - Onthaal en promotie	14.210	0%	5.721	0%	15.614	0%
▼ 0959 Overige verrichtingen betreffende ouderen	11.523	0%	15.531	0%	12.100	0%
▼ 0115 Welzijn op het werk	10.610	0%	16.644	0%	17.796	0%
▼ **** Overige beleidsvelden	12.620	0%	94.073	2%	12.288	0%



8. Verdeling van de toegestane subsidies per beleidsveld 2021-2020 / meerjarenplan 2021

▲ stijging ▼ daling

	2021		2020		MJPLAN	
▲ Toegestane subsidies	948.875	100%	812.110	100%	974.572	100%
▲ 0400 Politiediensten	622.124	66%	484.775	60%	622.124	64%
▲ 0410 Brandweer	176.582	19%	170.281	21%	176.582	18%
▲ 0790 Erediensten	27.361	3%	25.612	3%	27.825	3%
▲ 0309 Overig afval- en materialenbeheer	19.655	2%	7.637	1%	18.808	2%
▲ 0741 Sportpromotie en -evenementen	15.000	2%			15.000	2%
▼ 0740 Sportsector- en verenigingsondersteuning	14.321	2%	27.343	3%	15.789	2%
▲ 0800 Gewoon basisonderwijs	10.000	1%	5.000	1%	11.118	1%
▼ 0739 Overig kunst- en cultuurbeleid	9.180	1%	17.860	2%	11.318	1%
▼ 0750 Jeugdsector- en verenigingsondersteuning	7.733	1%	19.475	2%	8.321	1%
▲ 0340 Aankoop, inrichting en beheer van natuur, groen en	7.620	1%	6.207	1%	7.500	1%
▼ 0530 Land-, tuin- & bosbouw	7.146	1%	9.257	1%	11.558	1%
▼ 0870 Sociale voordelen	6.084	1%	6.128	1%	7.115	1%
▼ 0900 Sociale bijstand	4.023	0%	4.908	1%	5.058	1%
▶ 0350 Klimaat en energie	4.000	0%	4.000	0%	4.944	1%
▲ 0742 Sportinfrastructuur	3.940	0%			3.940	0%
▼ 0710 Feesten en plechtigheden	3.529	0%	8.543	1%	5.224	1%
▶ 0521 Toerisme - Sectorondersteuning	2.168	0%	2.168	0%	2.410	0%
▲ 0959 Overige verrichtingen betreffende ouderen	2.150	0%	1.000	0%	2.512	0%
▲ 0150 Internationale relaties	2.000	0%	1.000	0%	2.000	0%
▲ 0190 Overig algemeen bestuur	1.591	0%	1.584	0%	1.762	0%
▼ **** Overige beleidsvelden	2.668	0%	9.332	1%	13.664	1%

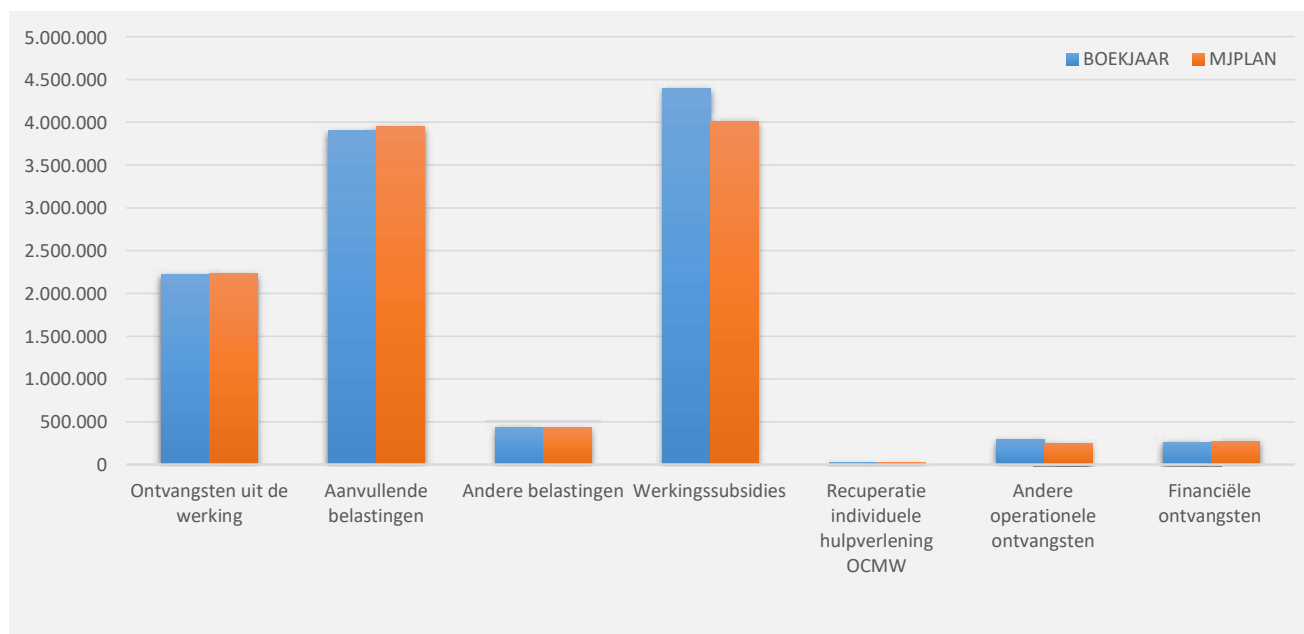
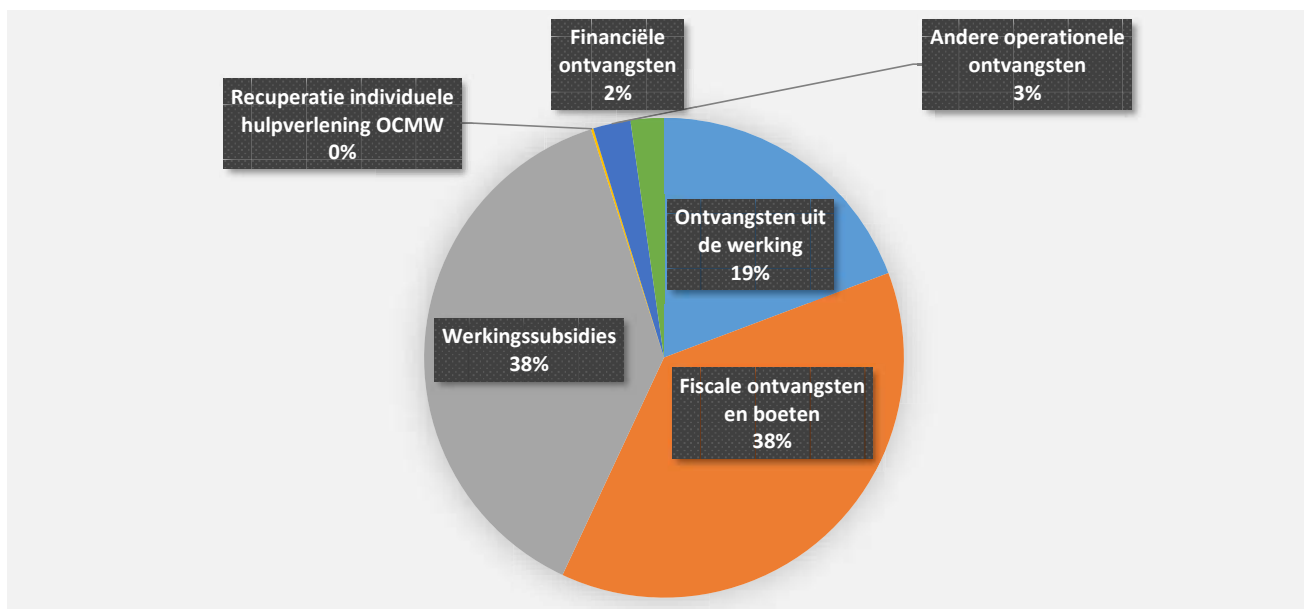


31/12/2021
31/12/2020

II. EXPLOITATIE-ONTVANGSTEN	Code	11.514.267	11.322.188
A. Operationele ontvangsten	70/4	11.256.104	11.059.697
1. Ontvangsten uit de werking	70	2.218.075	2.047.609
0953 Woon- en zorgcentra		1.903.010	1.752.523
0800 Gewoon basisonderwijs		70.526	39.758
0946 Thuisbezorgde maaltijden		49.361	50.130
0130 Administratieve dienstverlening		40.153	36.952
0200 Wegen		33.796	18.409
0741 Sportpromotie en -evenementen		32.940	3.066
0400 Politiediensten		16.152	15.861
**** Overige beleidsvelden		72.136	130.911
2. Fiscale ontvangsten en boeten	73	4.339.095	4.614.041
a. Aanvullende belastingen		3.906.835	4.180.847
Opcentiemen op de onroerende voorheffing	7300	1.552.153	1.529.456
Aanvullende belasting op de personenbelasting	7301	2.240.771	2.543.505
Andere aanvullende belastingen	7302/9	113.912	107.886
b. Andere belastingen en boetes	731/9	432.260	433.194
Diftar/ophaalronde	73322	195.081	189.969
Jaarlijkse milieubelasting	73321	93.638	95.025
Masten en pylonen	73609	73.500	73.500
Leegstaande woningen en gebouwen	7374	38.610	15.395
Verspreiding kosteloos reclaimedrukwerk	73424	17.732	19.311
Overige belastingen	****	13.699	39.994
3. Werkingssubsidies		4.389.953	4.043.905
a. Algemene werkingssubsidies		2.551.924	2.460.658
Gemeentefonds (basis- en aanvullende dotatie)	7400	1.954.491	1.883.865
Andere algemene werkingssubsidies	7401/4	597.433	576.793
b. Specifieke werkingssubsidies	7405/9	1.838.029	1.583.247
0800 Gewoon basisonderwijs		1.236.452	899.616
0119 Overige algemene diensten		210.525	189.173
0953 Woon- en zorgcentra		171.623	253.200
0900 Sociale bijstand		117.923	131.778
0903 Lokale opvanginitiatieven voor asielzoekers		63.355	73.285
0309 Overig afval- en materialenbeheer		12.049	
0200 Wegen		11.140	6.640
**** Overige beleidsvelden		14.962	29.556
4. Recuperatie individuele hulpverlening	748	18.924	20.081
5. Andere operationele ontvangsten	742/7	290.058	334.061
0630 Watervoorziening		157.374	157.206
0800 Gewoon basisonderwijs		40.889	534
0119 Overige algemene diensten		40.504	8.570
**** Overige beleidsvelden		51.291	167.751
B. Financiële ontvangsten	75	258.163	262.491
0640 Elektriciteitsvoorziening		252.487	243.444
0650 Gasvoorziening		5.613	16.542
0030 Financiële aangelegenheden		56	2.499
0930 Sociale huisvesting		6	6
C. Tussenkost door derden in het tekort van het boekjaar	794		103

1. Samenstelling van de exploitatieontvangsten 2021 - Vergelijking rekening-meerjarenplan

	BOEKJAAR		MJPLAN		REAL%
Exploitatieontvangsten	11.514.267	100%	11.167.111	100%	103%
Ontvangsten uit de werking	2.218.075	19%	2.237.570	20%	99%
Fiscale ontvangsten en boeten	4.339.095	38%	4.382.258	39%	99%
<i>Aanvullende belastingen</i>	<i>3.906.835</i>		<i>3.952.333</i>		<i>99%</i>
<i>Andere belastingen</i>	<i>432.260</i>		<i>429.925</i>		<i>101%</i>
Werkingsubsidies	4.389.953	38%	4.013.008	36%	109%
Recuperatie individuele hulpverlening OCMW	18.924	0%	15.926	0%	119%
Andere operationele ontvangsten	290.058	3%	248.560	2%	117%
Financiële ontvangsten	258.163	2%	269.790	2%	96%
Tussenkost door derden in het tekort van het boekjaar					

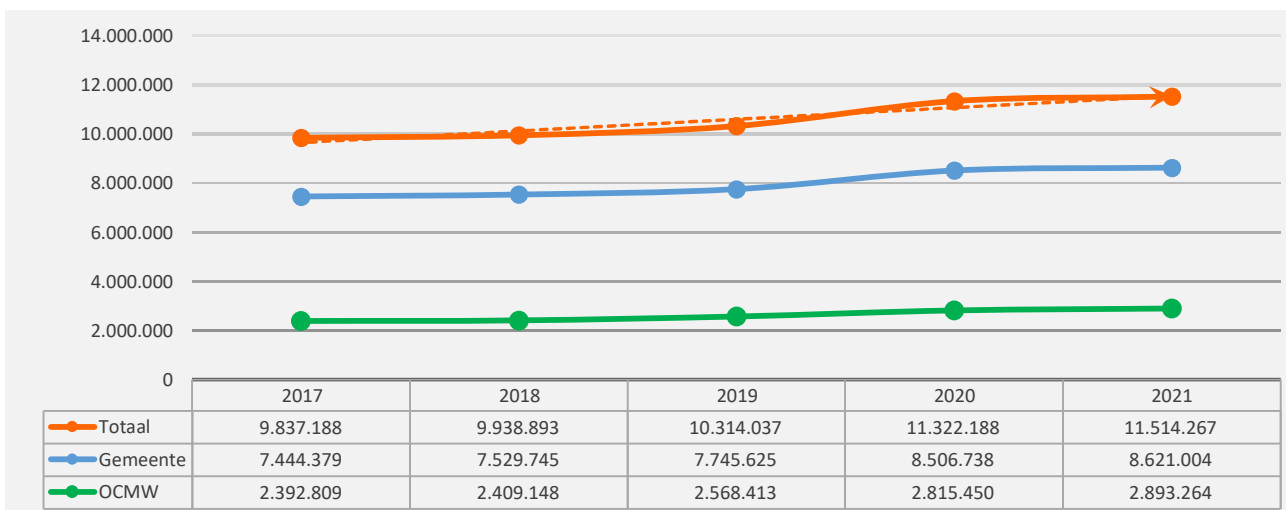
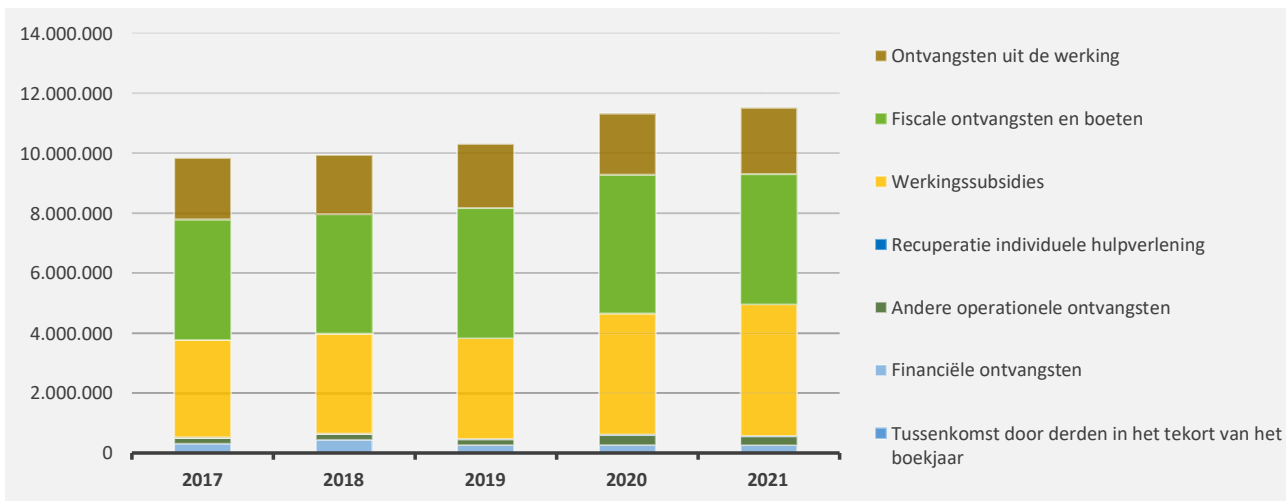


2. Evolutie van de exploitatie-ontvangsten 2021-2017

▲ stijging ▼ daling

	2021		2020		2019	
▲ Exploitatie-ontvangsten	11.514.267	100%	11.322.188	100%	10.314.037	100%
▲ Ontvangsten uit de werking	2.218.075	19%	2.047.609	18%	2.145.396	21%
▼ Fiscale ontvangsten en boeten	4.339.095	38%	4.614.041	41%	4.337.766	42%
▼ <i>Aanvullende belastingen</i>	<i>3.906.835</i>		<i>4.180.847</i>		<i>3.923.350</i>	
▼ <i>Andere belastingen en boeten</i>	<i>432.260</i>		<i>433.194</i>		<i>414.416</i>	
▲ Werkingssubsidies *	4.389.953	38%	4.043.905	36%	3.363.887	33%
▼ Recuperatie individuele hulpverlening	18.924	0%	20.081	0%	15.361	0%
▼ Andere operationele ontvangsten	290.058	3%	334.061	3%	187.948	2%
▼ Financiële ontvangsten	258.163	2%	262.491	2%	263.679	3%
▶ Tussenkomst door derden in het tekort van het boekjaar						

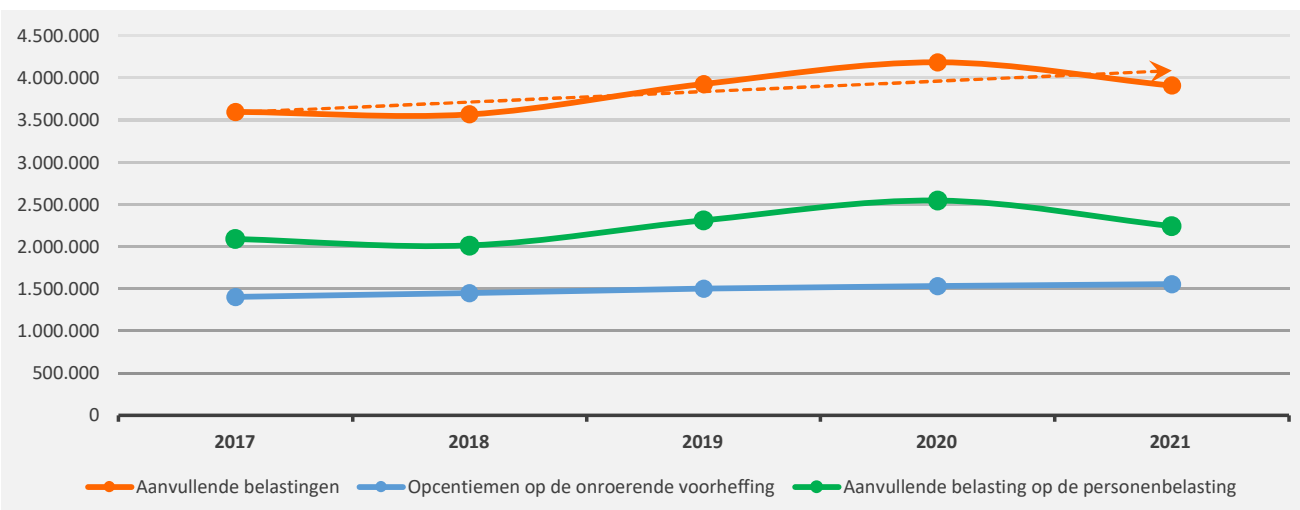
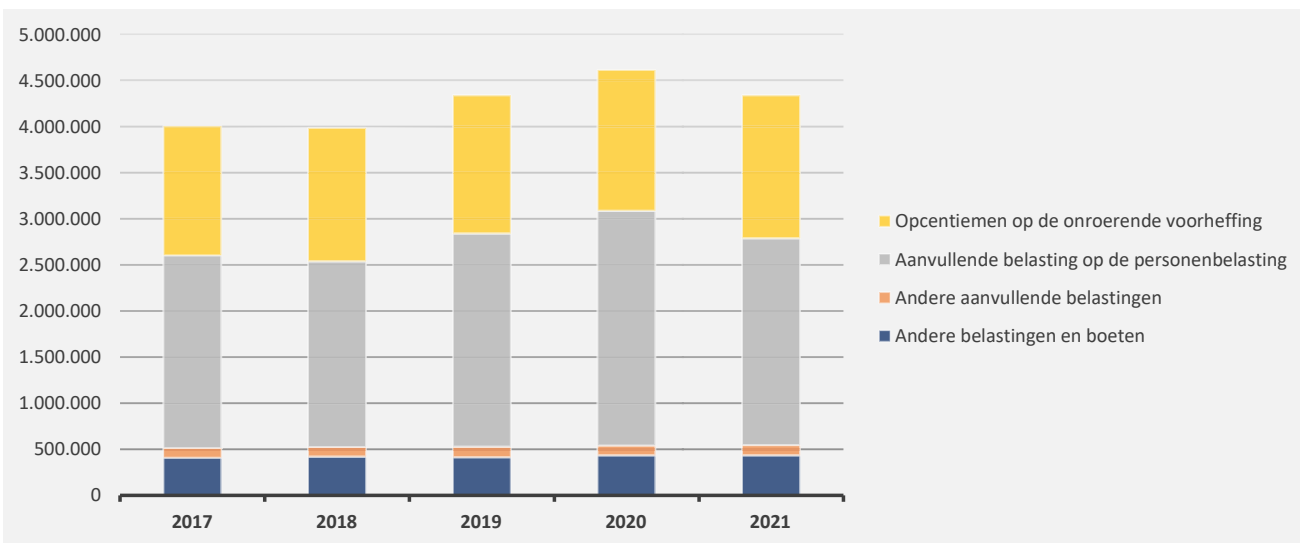
* Exclusief de 'gemeentelijke bijdrage in het tekort van het OCMW'



3. Evolutie van de fiscale ontvangsten en boeten 2021-2017

▲ stijging ▼ daling

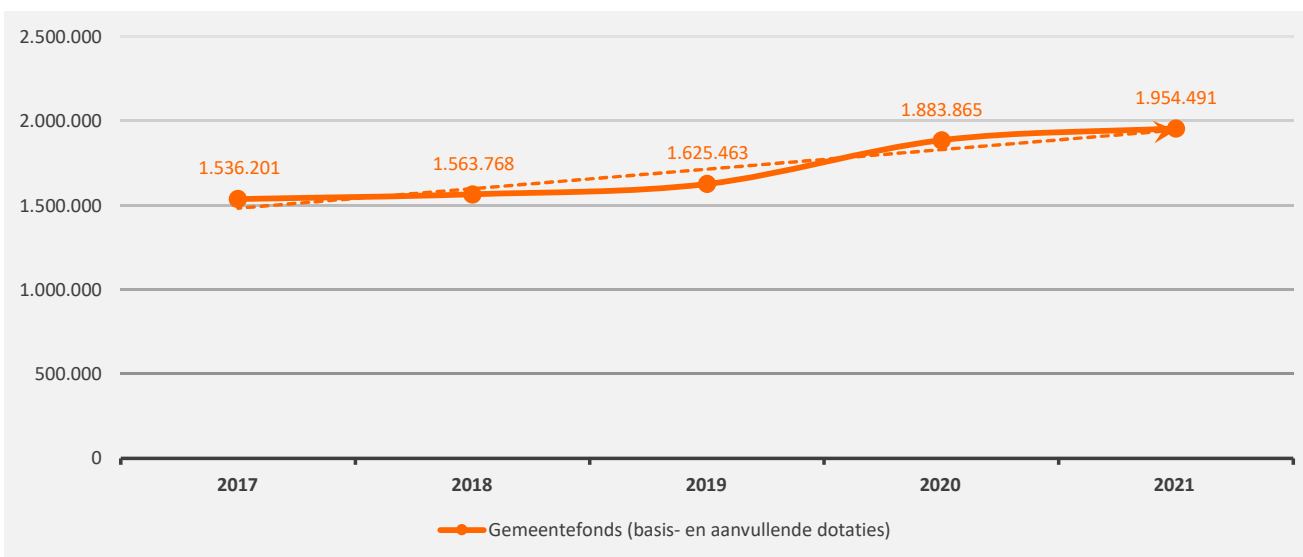
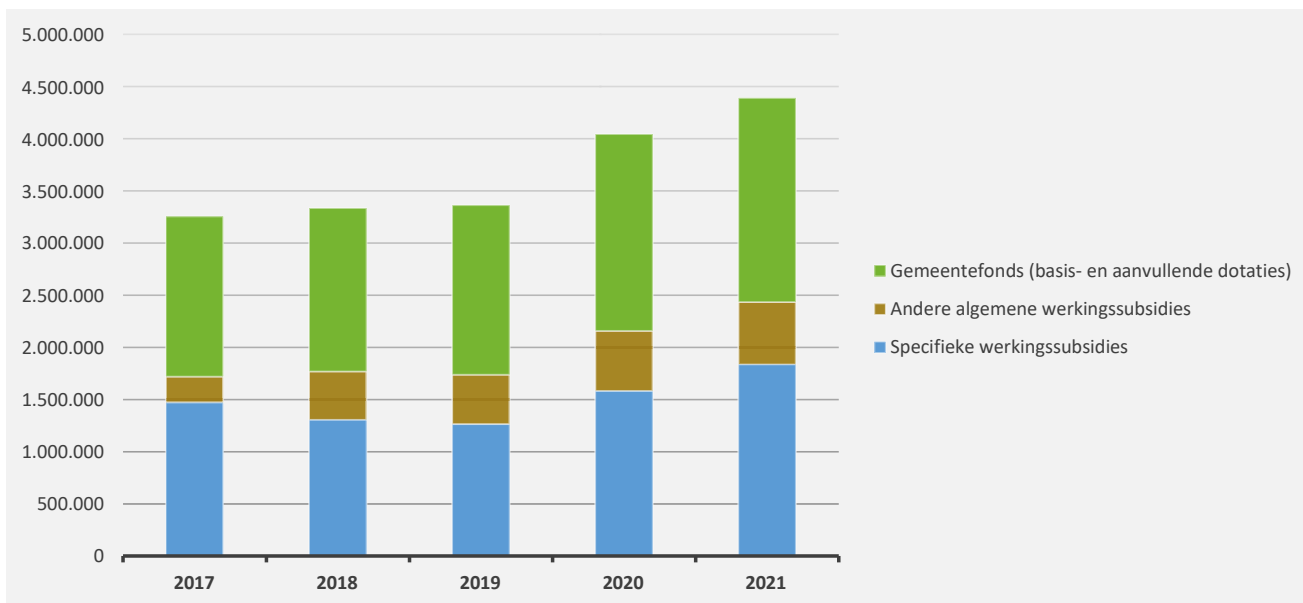
	2021		2020		2019
▼ Fiscale ontvangsten	4.339.095		4.614.041		4.337.766
▼ Aanvullende belastingen	3.906.835	100%	4.180.847	100%	3.923.350
▲ <i>Opcentiemen op de onroerende voorheffing</i>	1.552.153	40%	1.529.456	37%	1.499.247
▼ <i>Aanvullende belasting op de personenbelasting</i>	2.240.771	57%	2.543.505	61%	2.310.265
▲ <i>Andere aanvullende belastingen</i>	113.912	3%	107.886	3%	113.838
▼ Andere belastingen en boeten	432.260	100%	433.194	100%	414.416
▲ <i>Diftar/ophaalronde</i>	195.081	45%	189.969	44%	175.384
▼ <i>Jaarlijkse milieubelasting</i>	93.638	22%	95.025	22%	95.763
► <i>Masten en pylonen</i>	73.500	17%	73.500	17%	52.500
▲ <i>Leegstaande woningen en gebouwen</i>	38.610	9%	15.395	4%	13.563
▼ <i>Verspreiding kosteloos reclamedrukwerk</i>	17.732	4%	19.311	4%	28.239
▼ <i>Andere belastingen op de afgifte van administratieve stukke</i>	6.677	2%	7.464	2%	8.368
▼ <i>Tweede verblijven</i>	5.925	1%	31.875	7%	40.000
▲ <i>Boetes</i>	740	0%	300	0%	200
▲ <i>Diensten verhuur voertuigen met bestuurder</i>	358	0%	355	0%	
► <i>Sluikstorten</i>					400
▲ <i>Overige belastingen</i>	0	0%			



4. Evolutie van de werkingssubsidies 2021-2017

▲ stijging ▼ daling

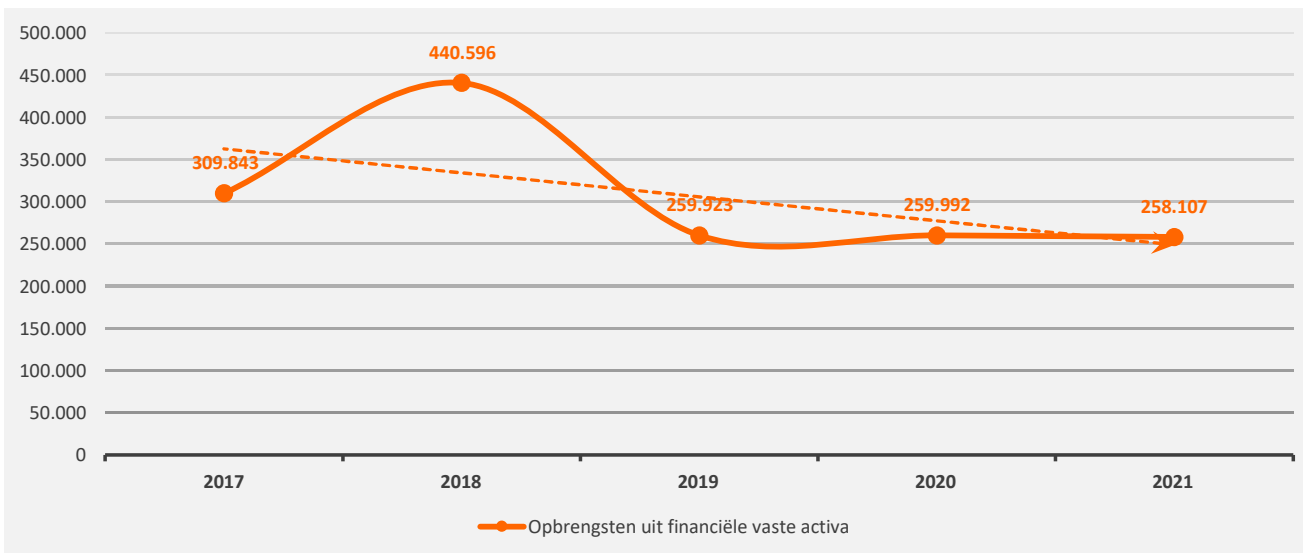
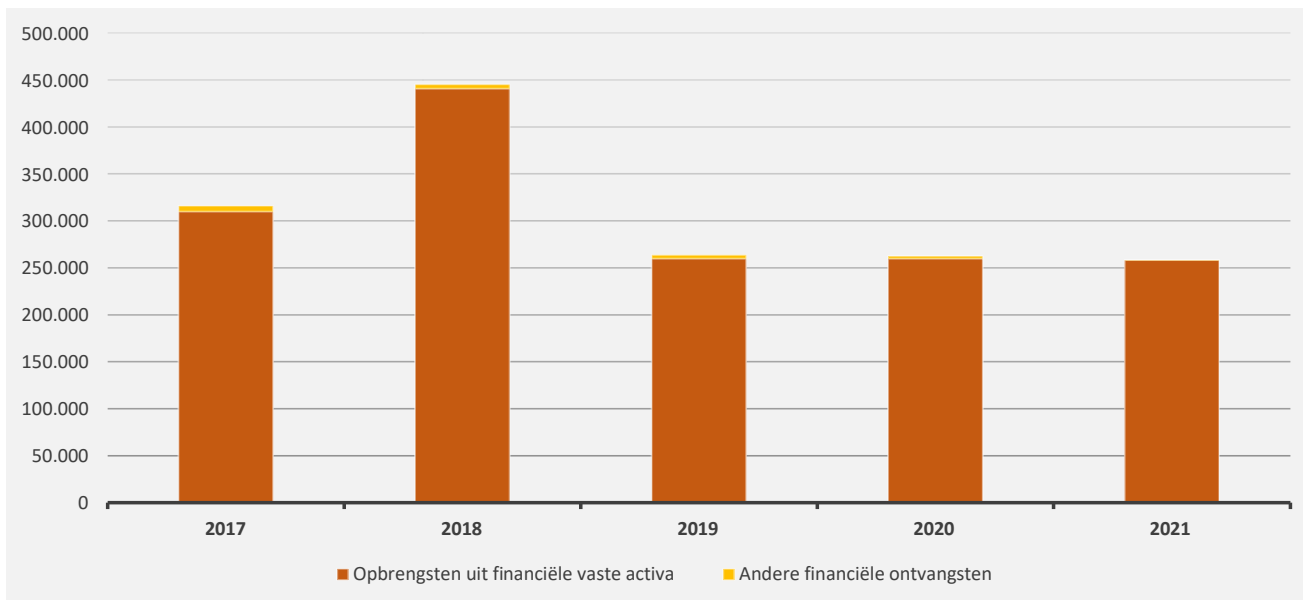
	2021		2020		2019	
▲ Werkingssubsidies	4.389.953	100%	4.043.905	100%	3.363.887	100%
▲ Gemeentefonds (basis- en aanvullende dotaties)	1.954.491	45%	1.883.865	47%	1.625.463	48%
▲ Andere algemene werkingssubsidies*	597.433	14%	576.793	14%	474.252	14%
▲ Specifieke werkingssubsidies	1.838.029	42%	1.583.247	39%	1.264.171	38%



5. Evolutie van de financiële ontvangsten 2021-2017

▲ stijging ▼ daling

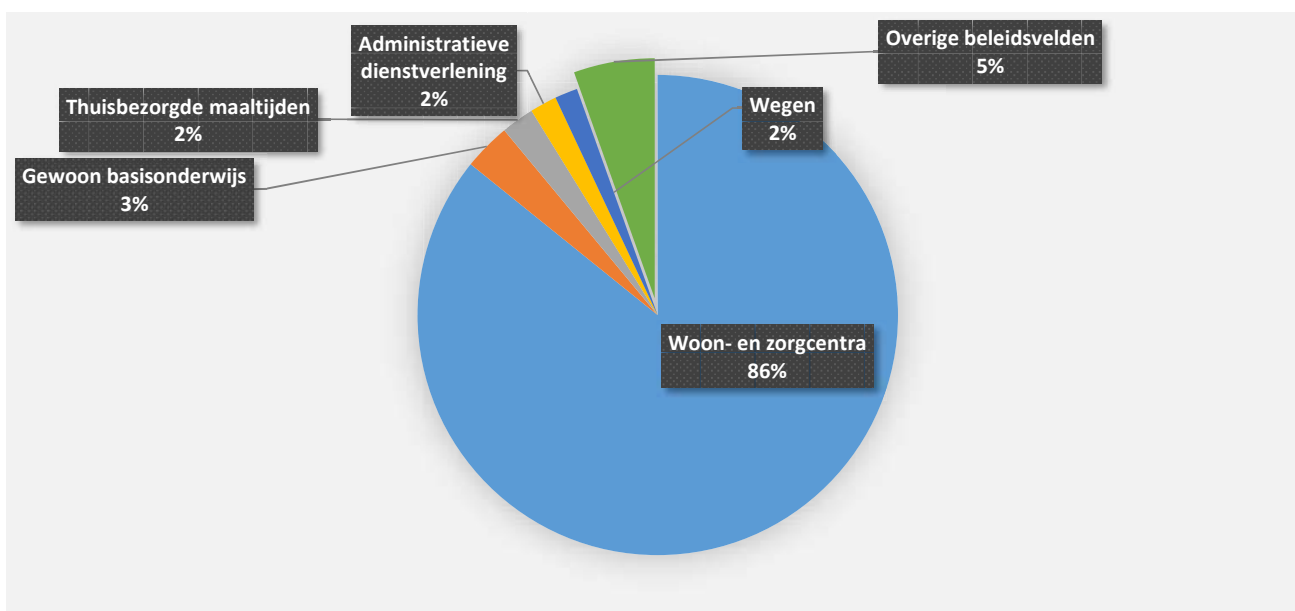
	2021		2020		2019	
▼ Financiële ontvangsten	258.163	100%	262.491	100%	263.679	100%
▼ Opbrengsten uit financiële vaste activa	258.107	100%	259.992	99%	259.923	99%
▼ Andere financiële ontvangsten	56	0%	2.499	1%	3.756	1%



6. Verdeling van de ontvangsten uit de werking per beleidsveld 2021-2020 / meerjarenplan 2021

▲ stijging ▼ daling

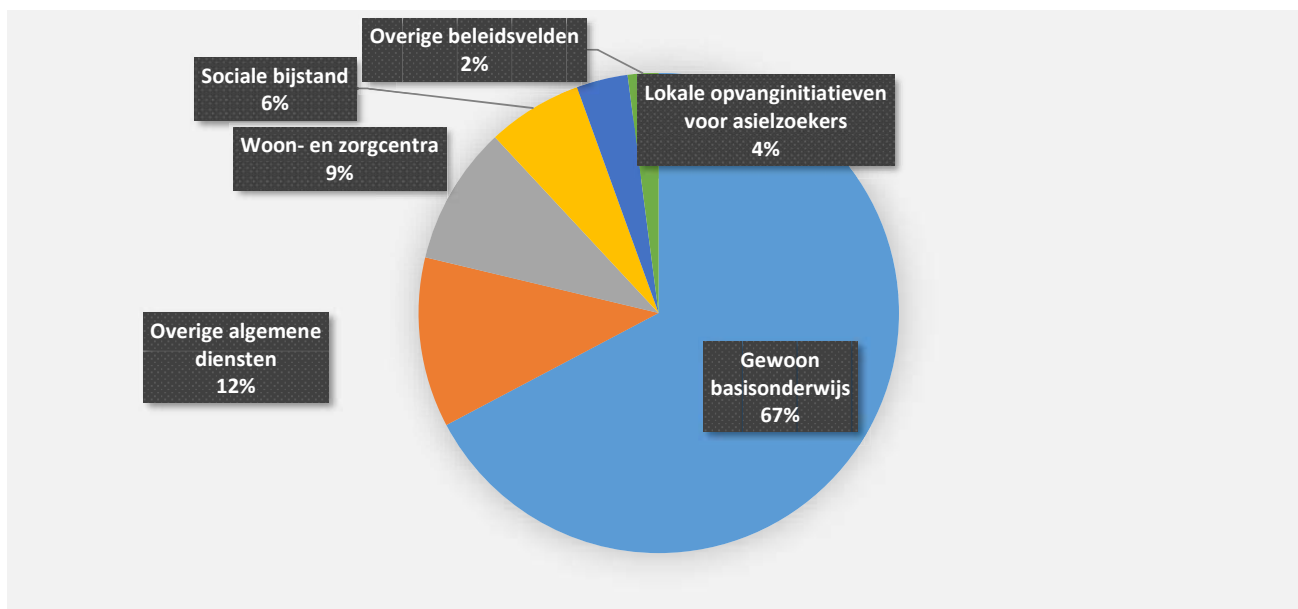
	2021		2020		MJPLAN	
▲ Ontvangsten uit de werking	2.218.075	100%	2.047.609	100%	2.237.570	100%
▲ 0953 Woon- en zorgcentra	1.903.010	86%	1.752.523	86%	1.898.260	85%
▲ 0800 Gewoon basisonderwijs	70.526	3%	39.758	2%	81.367	4%
▼ 0946 Thuisbezorgde maaltijden	49.361	2%	50.130	2%	50.260	2%
▲ 0130 Administratieve dienstverlening	40.153	2%	36.952	2%	39.440	2%
▲ 0200 Wegen	33.796	2%	18.409	1%	20.635	1%
▲ 0741 Sportpromotie en -evenementen	32.940	1%	3.066	0%	31.429	1%
▲ 0400 Politiediensten	16.152	1%	15.861	1%	16.039	1%
▲ 0739 Overig kunst- en cultuurbeleid	14.819	1%	264	0%	11.042	0%
▲ 0990 Begraafplaatsen	14.053	1%	11.693	1%	13.650	1%
▼ 0751 Gemeentelijke dienstverlening gericht op kinderen &	10.340	0%	20.276	1%	9.000	0%
▼ **** Overige beleidsvelden	32.924	1%	98.678	5%	66.448	3%



7. Verdeling van de specifieke werkingssubsidies per beleidsveld 2021-2020 / meerjarenplan 2021

▲ stijging ▼ daling

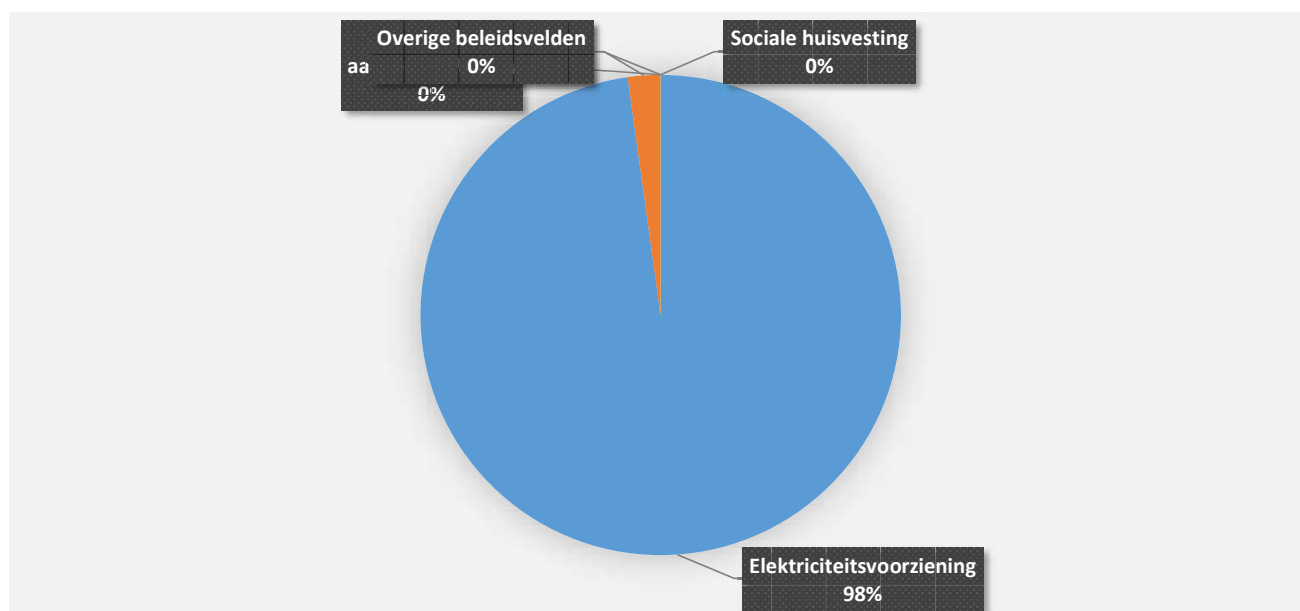
	2021		2020		MJPLAN	
▲ Specifieke werkingssubsidies	1.838.029	100%	1.583.247	100%	1.507.968	100%
▲ 0800 Gewoon basisonderwijs	1.236.452	67%	899.616	57%	916.752	61%
▲ 0119 Overige algemene diensten	210.525	11%	189.173	12%	156.834	10%
▼ 0953 Woon- en zorgcentra	171.623	9%	253.200	16%	182.400	12%
▼ 0900 Sociale bijstand	117.923	6%	131.778	8%	125.121	8%
▼ 0903 Lokale opvanginitiatieven voor asielzoekers	63.355	3%	73.285	5%	74.609	5%
▲ 0309 Overig afval- en materialenbeheer	12.049	1%				
▲ 0200 Wegen	11.140	1%	6.640	0%	11.000	1%
▲ 0985 Gezondheidspromotie en ziektepreventie	7.923	0%			7.131	0%
▲ 0945 Kinderopvang	7.250	0%	1.934	0%	7.250	0%
▼ 0341 Erosiebestrijding	5.145	0%	7.694	0%	5.145	0%
▼ **** Overige beleidsvelden	-5.356	0%	19.928	1%	21.726	1%



8. Verdeling van de financiële ontvangsten per beleidsveld 2021-2020 / meerjarenplan 2021

▲ stijging ▼ daling

	2021		2020		MJPLAN	
▼ Financiële ontvangsten	258.163	100%	262.491	100%	269.790	100%
▲ 0640 Elektriciteitsvoorziening	252.487	98%	243.444	93%	252.015	93%
▼ 0650 Gasvoorziening	5.613	2%	16.542	6%	17.692	7%
▼ 0030 Financiële aangelegenheden	56	0%	2.499	1%	68	0%
▶ 0930 Sociale huisvesting	6	0%	6	0%	6	0%
▶ 0110 Secretariaat					9	0%

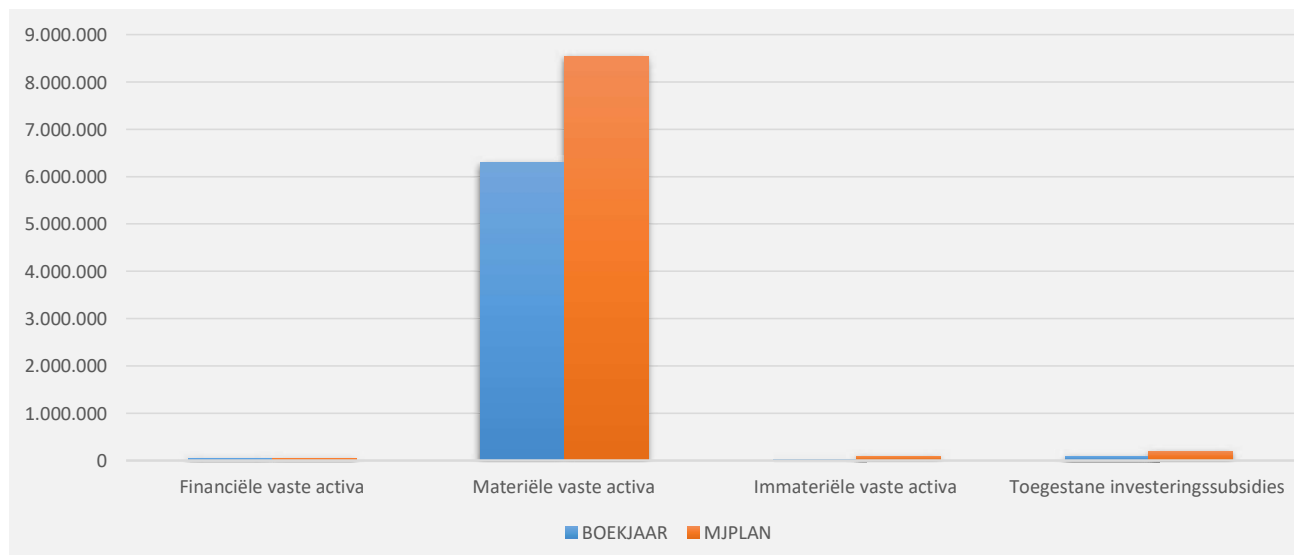
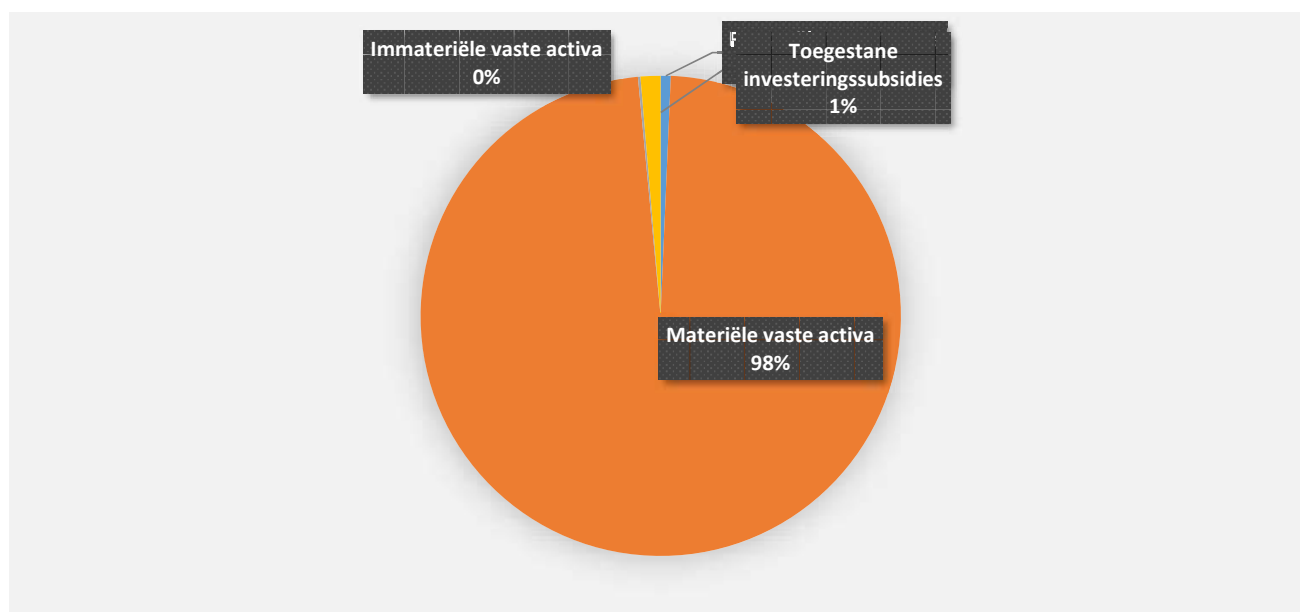


INVESTERINGSVERRICHTINGEN PER BELEIDSVELD
31/12/2021
31/12/2020

UITGAVEN	Code	6.426.762	3.199.073
I. Investerings in financiële vaste activa	28	43.663	
0640 Elektriciteitsvoorziening		43.564	
0930 Sociale huisvesting		99	
II. Investerings in materiële vaste activa		6.285.907	3.176.452
Onroerende goederen		5.452.942	2.996.642
0742 Sportinfrastructuur		4.088.589	420.121
0200 Wegen		648.075	1.704.485
0119 Overige algemene diensten		262.694	23.672
0670 Straatverlichting		248.966	79.568
0759 Overige activiteiten met betrekking tot jeugd		79.556	
0629 Overig woonbeleid		74.576	735.945
0752 Infrastructuur en faciliteiten ten behoeve van kinderen en jongeren		37.842	
0990 Begraafplaatsen		8.576	
0309 Overig afval- en materialenbeheer		4.067	
**** Overige beleidsvelden			32.851
Roerende goederen		832.965	179.810
0200 Wegen		465.562	49.660
0119 Overige algemene diensten		218.634	9.966
0953 Woon- en zorgcentra		71.189	63.144
0800 Gewoon basisonderwijs		37.407	10.766
0742 Sportinfrastructuur		33.320	
0820 Deeltijds kunstonderwijs		5.762	520
0703 Openbare bibliotheken		1.092	3.170
**** Overige beleidsvelden			42.584
Vooruitbetalingen op investeringen in materiële vaste activa	2906		
III. Investerings in immateriële vaste activa	21	11.350	18.365
0742 Sportinfrastructuur		11.350	424
0200 Wegen			17.941
IV. Toegestane investeringssubsidies	664	85.842	4.257
0400 Politiediensten		76.180	
0790 Erediensten		9.662	4.257

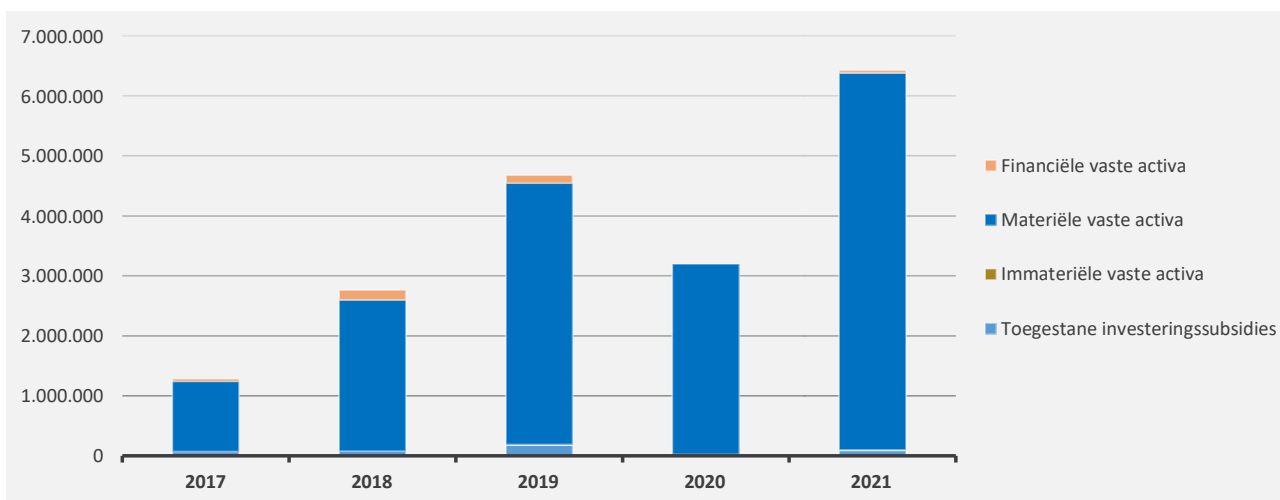
1. Samenstelling van de investeringsuitgaven 2021 - Vergelijking rekening-meerjarenplan

	BOEKJAAR		MJPLAN		REAL%
Investeringsuitgaven	6.426.762	100%	8.841.177	100%	73%
Financiële vaste activa	43.663	1%	43.564	0%	100%
Materiële vaste activa	6.285.907	98%	8.523.196	96%	74%
Gemeenschapsgoederen en bedrijfsmatige MVA	6.285.907		8.523.196		74%
<i>Terreinen en gebouwen</i>	4.546.491		6.388.597		71%
<i>Wegen en overige infrastructuur</i>	657.485		922.630		71%
<i>Roerende goederen</i>	832.965		1.101.805		76%
<i>Leasing en soortgelijke rechten</i>	248.966		110.164		226%
<i>Erfgoed</i>					
Andere materiële vaste activa					
<i>Terreinen en gebouwen</i>					
<i>Roerende goederen</i>					
Immateriële vaste activa	11.350	0%	84.587	1%	13%
Toegestane investeringssubsidies	85.842	1%	189.830	2%	45%



2. Evolutie van de investeringsuitgaven 2021-2017

	2021		2020		2019	
Investeringsuitgaven	6.426.762	100%	3.199.073	100%	4.674.344	100%
Financiële vaste activa	43.663	1%			129.650	3%
Materiële vaste activa	6.285.907	98%	3.176.452	99%	4.354.216	93%
Gemeenschapsgoederen en bedrijfsmatige MVA	6.285.907		3.176.452		4.354.216	
<i>Terreinen en gebouwen</i>	4.546.491		477.554		43.248	
<i>Wegen en overige infrastructuur</i>	657.485		2.439.520		4.006.990	
<i>Roerende goederen</i>	832.965		179.810		76.021	
<i>Leasing en soortgelijke rechten</i>	248.966		79.568		227.957	
<i>Erfgoed</i>						
Overige materiële vaste activa						
<i>Onroerende goederen</i>						
<i>Roerende goederen</i>						
Immateriële vaste activa	11.350	0%	18.365	1%	3.936	0%
Toegestane investeringssubsidies	85.842	1%	4.257	0%	186.542	4%

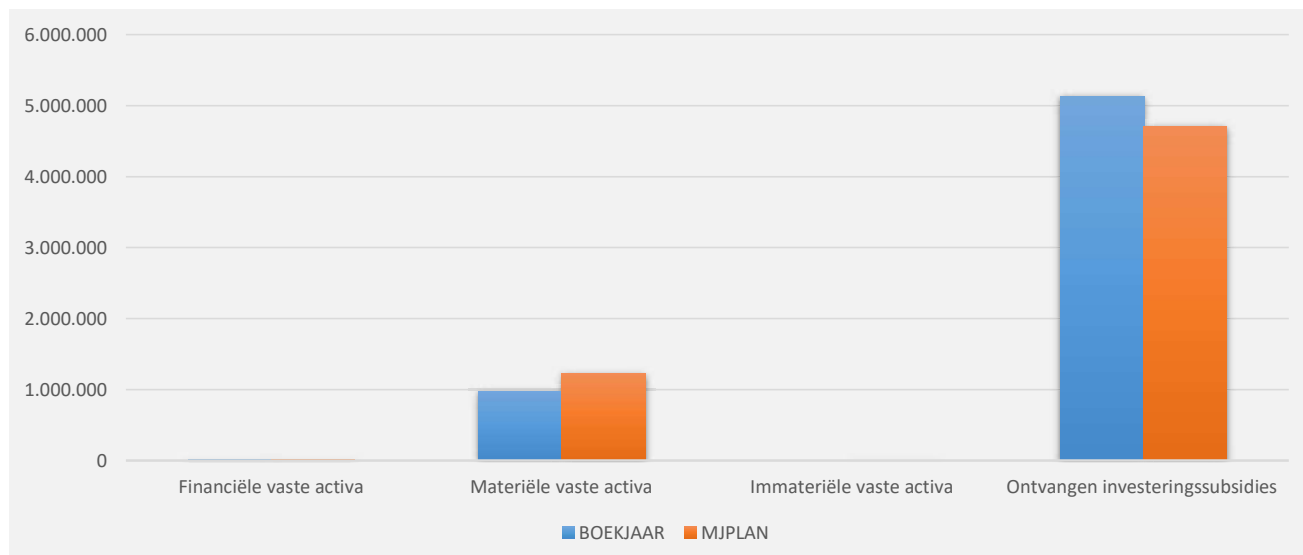
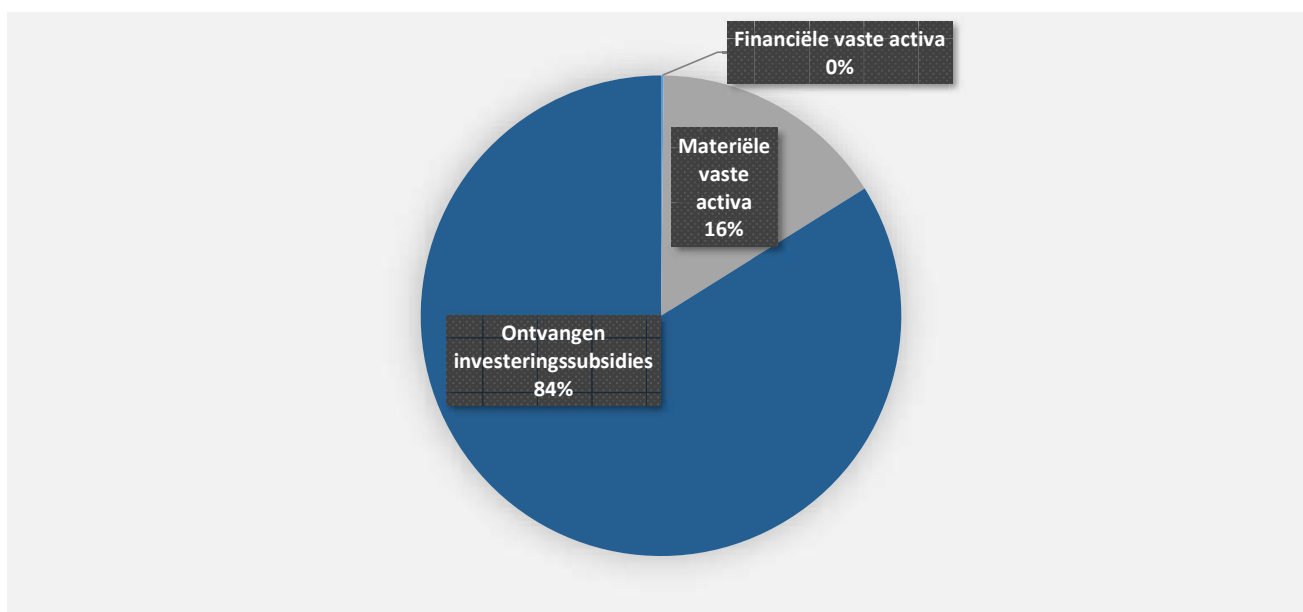


3. Verdeling van de investeringsuitgaven per beleidsveld 2021-2020 / meerjarenplan 2021

	2021		2020		MJPLAN	
Financiële vaste activa	43.663	100%			43.564	100%
0640 Elektricitievoorziening	43.564	100%			43.564	100%
0930 Sociale huisvesting	99	0%				
0650 Gasvoorziening						
0670 Straatverlichting						
0630 Watervoorziening						
Materiële vaste activa	6.285.907	100%	3.176.452	100%	8.523.196	100%
0742 Sportinfrastructuur	4.121.910	66%	420.121	13%	5.630.613	66%
0200 Wegen	1.113.637	18%	1.754.145	55%	1.449.224	17%
0119 Overige algemene diensten	481.328	8%	33.639	1%	586.722	7%
0670 Straatverlichting	248.966	4%	79.568	3%	110.164	1%
0759 Overige activiteiten met betrekking tot jeugd	79.556	1%			85.000	1%
0629 Overig woonbeleid	74.576	1%	735.945	23%	100.000	1%
0953 Woon- en zorgcentra	71.189	1%	63.144	2%	95.860	1%
0752 Infrastructuur en faciliteiten ten behoeve van kinderen en jong	37.842	1%			60.000	1%
0800 Gewoon basisonderwijs	37.407	1%	30.113	1%	58.435	1%
0990 Begraafplaatsen	8.576	0%			21.000	0%
0820 Deeltijds kunstonderwijs	5.762	0%	520	0%	20.680	0%
0309 Overig afval- en materialenbeheer	4.067	0%	29.984	1%	46.000	1%
0703 Openbare bibliotheken	1.092	0%	3.170	0%	1.498	0%
0050 Patrimonium zonder maatschappelijk doel						
0900 Sociale bijstand						
**** Overige beleidsvelden			26.103	1%	258.000	3%
Imateriële vaste activa	11.350	100%	18.365	100%	84.587	100%
0742 Sportinfrastructuur	11.350	100%	424	2%	54.427	64%
0119 Overige algemene diensten					5.160	6%
0629 Overig woonbeleid						
0200 Wegen			17.941	98%		
0600 Ruimtelijke planning					25.000	30%
Toegestane investeringssubsidies	85.842	100%	4.257	100%	189.830	100%
0400 Politiediensten	76.180	89%			66.333	35%
0790 Erediensten	9.662	11%	4.257	100%	34.725	18%
0742 Sportinfrastructuur						
0410 Brandweer					88.772	47%

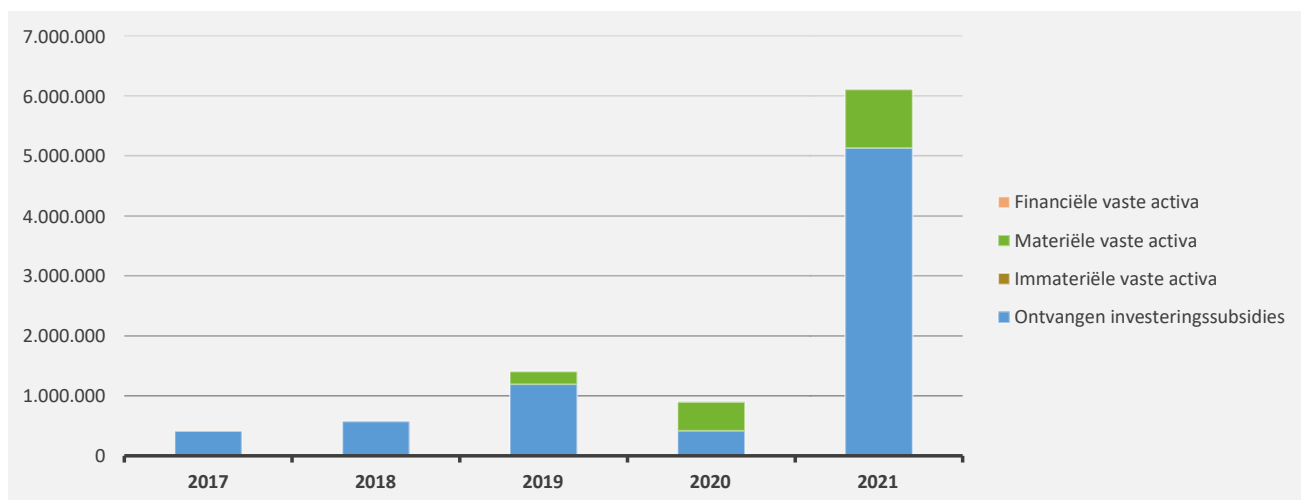
1. Samenstelling van de investeringsontvangsten 2021 - Vergelijking rekening-meerjarenplan

	BOEKJAAR		MJPLAN		REAL%
Investeringsontvangsten	6.114.444	100%	5.951.720	100%	103%
Financiële vaste activa	10.804	0%	10.804	0%	100%
Materiële vaste activa	974.848	16%	1.231.873	21%	79%
Gemeenschapsgoederen en bedrijfsmatige MVA	974.848		1.231.873		79%
<i>Terreinen en gebouwen</i>	952.848		1.231.873		77%
<i>Wegen en overige infrastructuur</i>					
<i>Roerende goederen</i>	22.000				
<i>Leasing en soortgelijke rechten</i>					
<i>Erfgoed</i>					
Andere materiële vaste activa					
<i>Onroerende goederen</i>					
<i>Roerende goederen</i>					
Immateriële vaste activa					
Ontvangen investeringssubsidies	5.128.792	84%	4.709.043	79%	109%



2. Evolutie van de investeringsontvangsten 2021-2017

	2021		2020		2019	
Investeringsontvangsten	6.114.444	100%	910.080	100%	1.403.694	100%
Financiële vaste activa	10.804	0%	10.804	1%	187	0%
Materiële vaste activa	974.848	16%	480.027	53%	211.105	15%
Gemeenschapsgoederen en bedrijfsmatige MVA	974.848		388.489		211.105	
<i>Terreinen en gebouwen</i>	952.848		388.489		38.230	
<i>Wegen en overige infrastructuur</i>					172.875	
<i>Roerende goederen</i>	22.000					
<i>Leasing en soortgelijke rechten</i>						
<i>Erfgoed</i>						
Overige materiële vaste activa			91.538			
<i>Onroerende goederen</i>			91.538			
<i>Roerende goederen</i>						
Immateriële vaste activa						
Ontvangen investeringsubsidies	5.128.792	84%	419.249	46%	1.192.403	85%



3. Verdeling van de investeringsontvangsten per beleidsveld 2021-2020 / meerjarenplan 2021

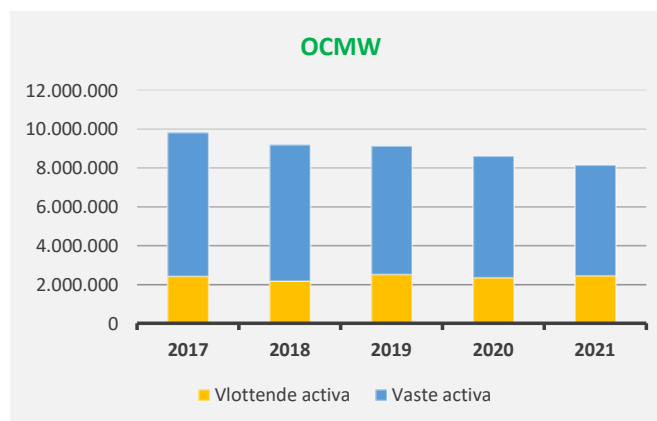
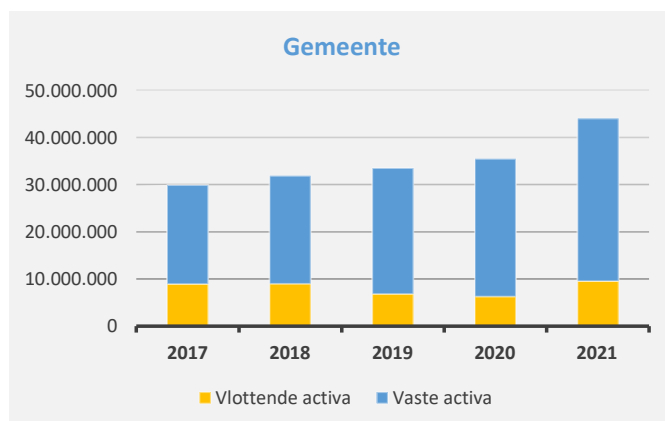
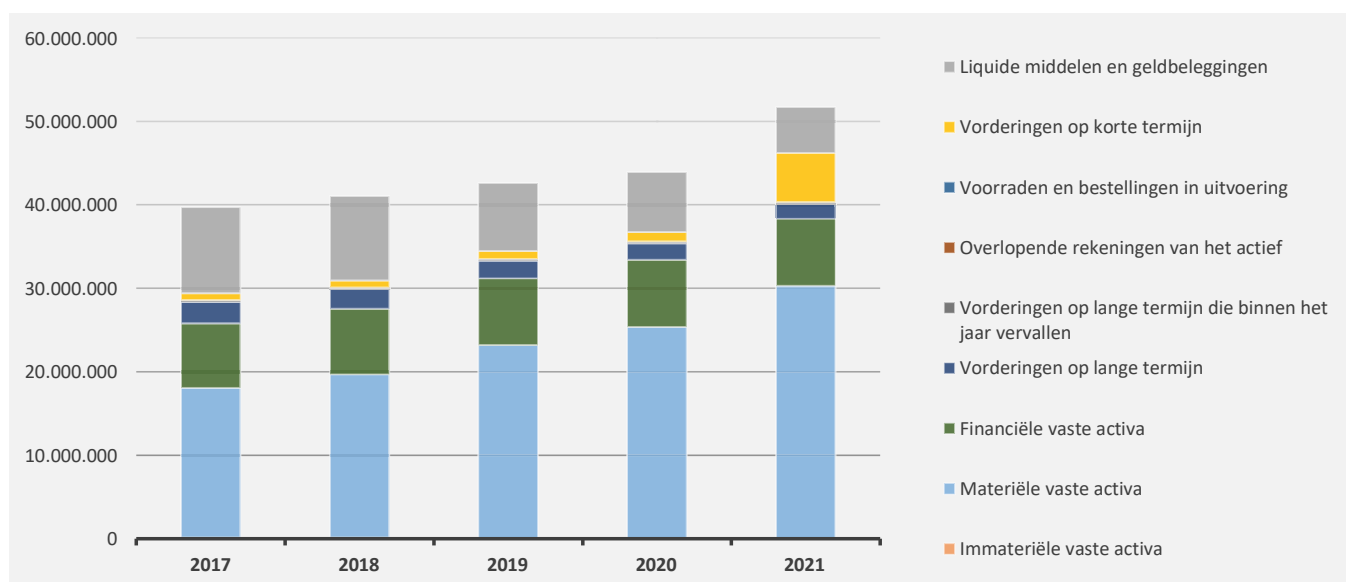
	2021		2020		MJPLAN	
Financiële vaste activa	10.804	100%	10.804	100%	10.804	100%
0670 Straatverlichting	10.804	100%	10.804	100%	10.804	100%
Materiële vaste activa	974.848	100%	480.027	100%	1.231.873	100%
0790 Erediensten	459.601	47%			459.365	37%
0119 Overige algemene diensten	295.739	30%			575.000	47%
0629 Overig woonbeleid	197.508	20%	388.039	81%	197.508	16%
0200 Wegen	22.000	2%	450	0%		
0050 Patrimonium zonder maatschappelijk doel			91.538	19%		
Imateriële vaste activa						
0130 Administratieve dienstverlening						
Ontvangen investeringssubsidies	5.128.792	100%	419.249	100%	4.709.043	100%
0200 Wegen	4.878.807	95%	170.119	41%	4.407.094	94%
0953 Woon- en zorgcentra	223.107	4%	224.688	54%	223.107	5%
0800 Gewoon basisonderwijs	26.878	1%			26.878	1%
**** Overige beleidsvelden			24.442	6%	51.965	1%

ACTIVA	2021	2020
I. Vlottende activa	11.614.240,00	8.566.189,66
A. Liquide middelen en geldbeleggingen	5.463.987,02	7.242.081,94
B. Vorderingen op korte termijn	5.909.534,97	1.083.389,71
1. Vorderingen uit ruiltransacties	227.160,55	308.955,13
2. Vorderingen uit niet-ruiltransacties	5.682.374,42	774.434,58
C. Voorraden en bestellingen in uitvoering	0,00	0,00
D. Overlopende rekeningen van het actief	0,00	0,00
E. Vorderingen op lange termijn die binnen het jaar vervallen	240.718,01	240.718,01
II. Vaste activa	40.097.799,15	35.378.845,82
A. Vorderingen op lange termijn	1.754.378,54	1.959.704,05
1. Vorderingen uit ruiltransacties	192.630,94	174.849,65
2. Vorderingen uit niet-ruiltransacties	1.561.747,60	1.784.854,40
B. Financiële vaste activa	8.042.451,44	8.045.884,76
1. Extern verzelfstandigde agentschappen	0,00	0,00
2. Intergemeentelijke samenwerkingsverbanden en soortgelijke entiteiten	7.989.334,18	7.992.866,70
3. OCMW-verenigingen	0,00	0,00
4. Andere financiële vaste activa	53.117,26	53.018,06
C. Materiële vaste activa	30.227.519,77	25.280.978,90
1. Gemeenschapsgoederen	26.015.875,07	20.960.322,47
a. Terreinen en gebouwen	11.422.958,76	7.307.695,45
b. Wegen en overige infrastructuur	12.947.624,67	12.792.369,47
c. Installaties, machines en uitrusting	651.615,03	283.055,57
d. Meubilair, kantooruitrusting en rollend materieel	377.655,90	182.096,59
e. Leasing en soortgelijke rechten	593.251,89	372.336,57
f. Erfgoed	22.768,82	22.768,82
2. Bedrijfsmatige materiële vaste activa	3.328.753,54	3.434.307,23
a. Terreinen en gebouwen	247.541,24	254.306,72
b. Installaties, machines en uitrusting	129.135,45	80.190,58
c. Meubilair, kantooruitrusting en rollend materieel	7.816,36	15.632,79
d. Leasing en soortgelijke rechten	2.944.260,49	3.084.177,14
3. Overige materiële vaste activa	882.891,16	886.349,20
a. Terreinen en gebouwen	882.891,16	886.349,20
b. Roerende goederen	0,00	0,00
D. Immateriële vaste activa	73.449,40	92.278,11
TOTAAL ACTIVA	51.712.039,15	43.945.035,48

PASSIVA	2021	2020
I. Schulden	9.257.814,63	7.649.438,26
A. Schulden op korte termijn	4.513.944,87	2.614.202,11
1. Schulden uit ruiltransacties	3.626.905,06	2.121.953,41
a. Voorzieningen voor risico's en kosten	309.477,07	318.436,59
b. Financiële schulden	0,00	0,00
c. Niet-financiële schulden uit ruiltransacties	3.317.427,99	1.803.516,82
2. Schulden uit niet-ruiltransacties	518.737,79	126.977,67
3. Overlopende rekeningen van het passief	0,00	0,00
4. Schulden op lange termijn die binnen het jaar vervallen	368.302,02	365.271,03
B. Schulden op lange termijn	4.743.869,76	5.035.236,15
1. Schulden uit ruiltransacties	4.743.869,76	5.035.236,15
a. Voorzieningen voor risico's en kosten	1.970.760,00	2.179.615,08
1. Pensioenen en soortgelijke verplichtingen	1.970.760,00	2.179.615,08
2. Andere risico's en kosten	0,00	0,00
b. Financiële schulden	2.773.109,76	2.855.621,07
c. Niet-financiële schulden uit ruiltransacties	0,00	0,00
2. Schulden uit niet-ruiltransacties	0,00	0,00
II. Nettoactief	42.454.224,52	36.295.597,22
A. Kapitaalssubsidies en schenkingen	10.544.845,93	5.951.685,60
B. Gecumuleerd overschot of tekort	5.959.926,37	4.358.167,28
C. Herwaarderingsreserves	1.838.001,48	1.874.293,60

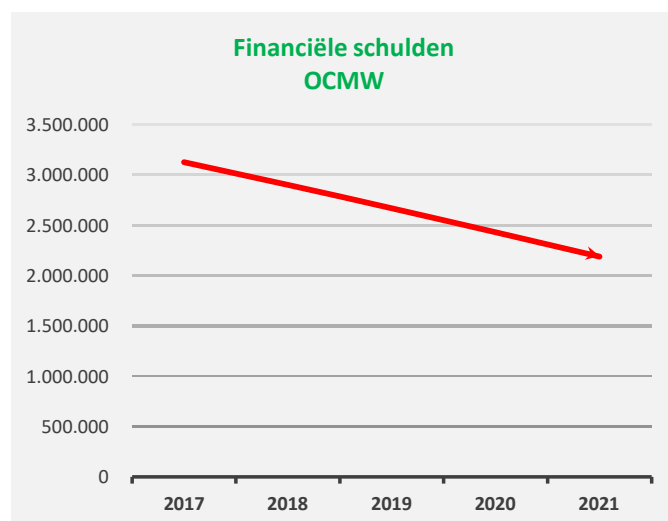
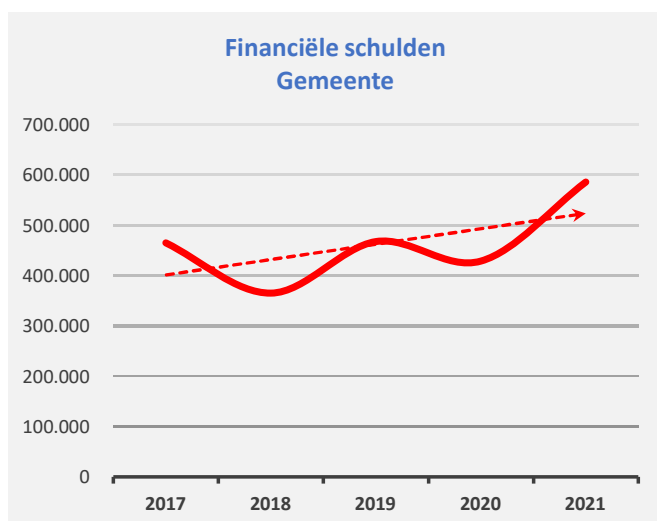
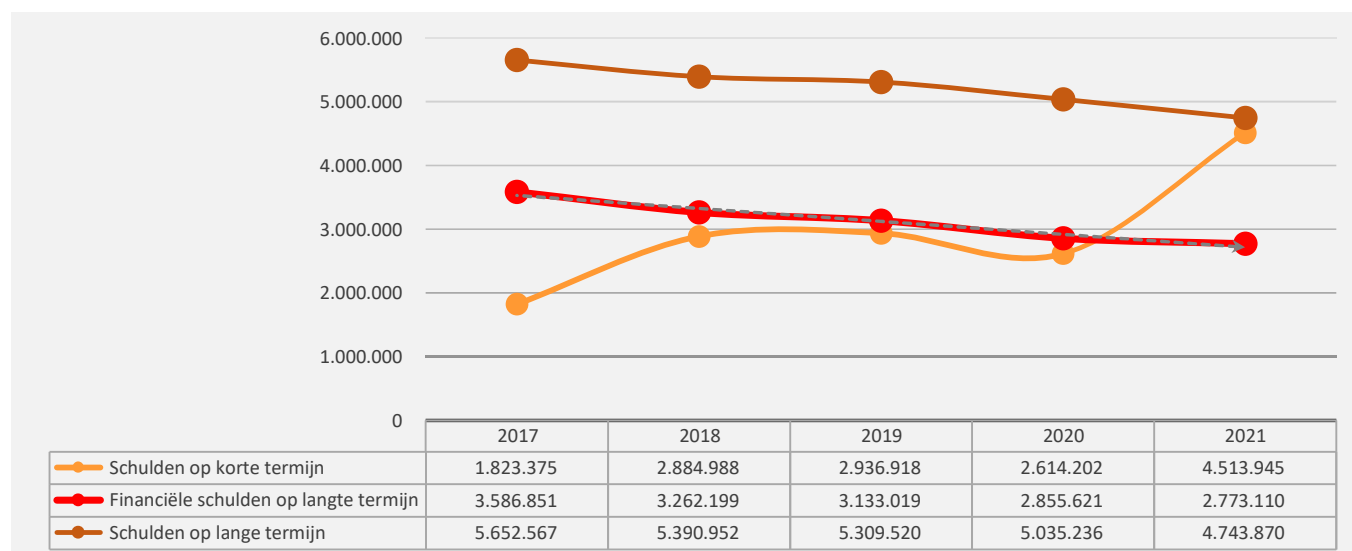
1. Samenstelling van de activa

	2021		2020		2019	
ACTIVA	51.712.039	100%	43.945.035	100%	42.607.380	100%
Vlottende activa	11.614.240	22%	8.566.190	19%	9.308.443	22%
Liquide middelen en geldbeleggingen	5.463.987	11%	7.242.082	16%	8.160.304	19%
Vorderingen op korte termijn	5.909.535	11%	1.083.390	2%	914.214	2%
<i>Vorderingen uit ruiltransacties</i>	<i>227.161</i>		<i>308.955</i>		<i>415.671</i>	
<i>Vorderingen uit niet-ruiltransacties</i>	<i>5.682.374</i>		<i>774.435</i>		<i>498.543</i>	
Voorraden en bestellingen in uitvoering						
Overlopende rekeningen van het actief						
Vorderingen op lange termijn die binnen het jaar vervallen	240.718	0%	240.718	1%	233.926	1%
Vaste activa	40.097.799	78%	35.378.846	81%	33.298.937	78%
Vorderingen op lange termijn	1.754.379	3%	1.959.704	4%	2.105.331	5%
Financiële vaste activa	8.042.451	16%	8.045.885	18%	7.993.487	19%
Materiële vaste activa	30.227.520	58%	25.280.979	58%	23.097.161	54%
Immateriële vaste activa	73.449	0%	92.278	0%	102.957	0%



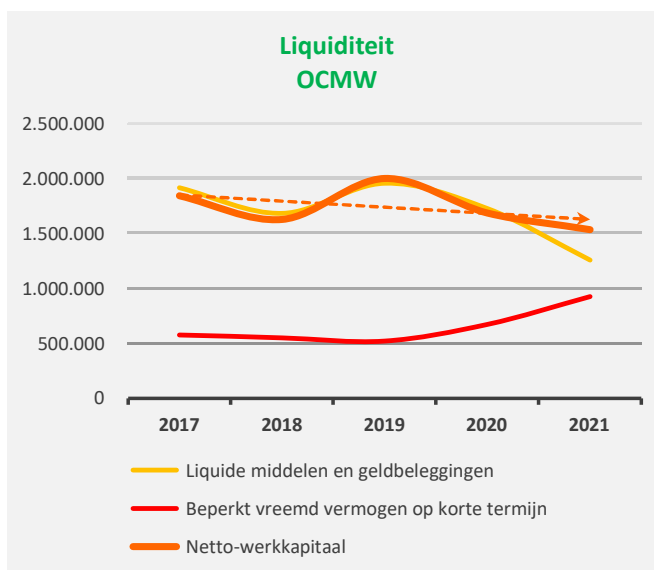
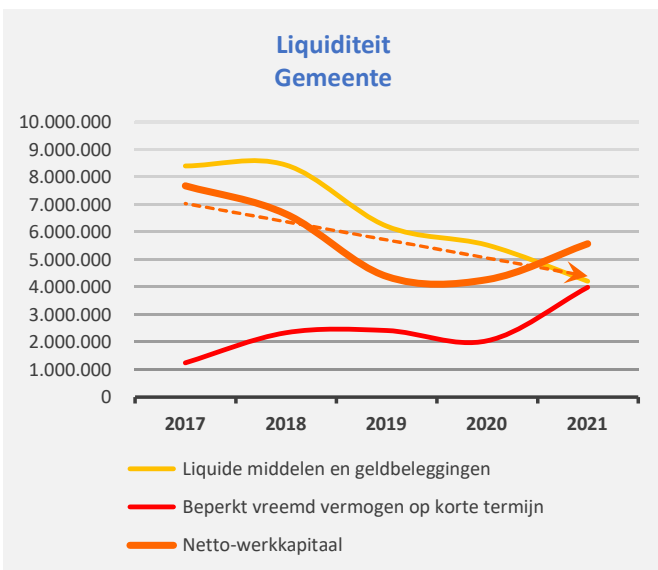
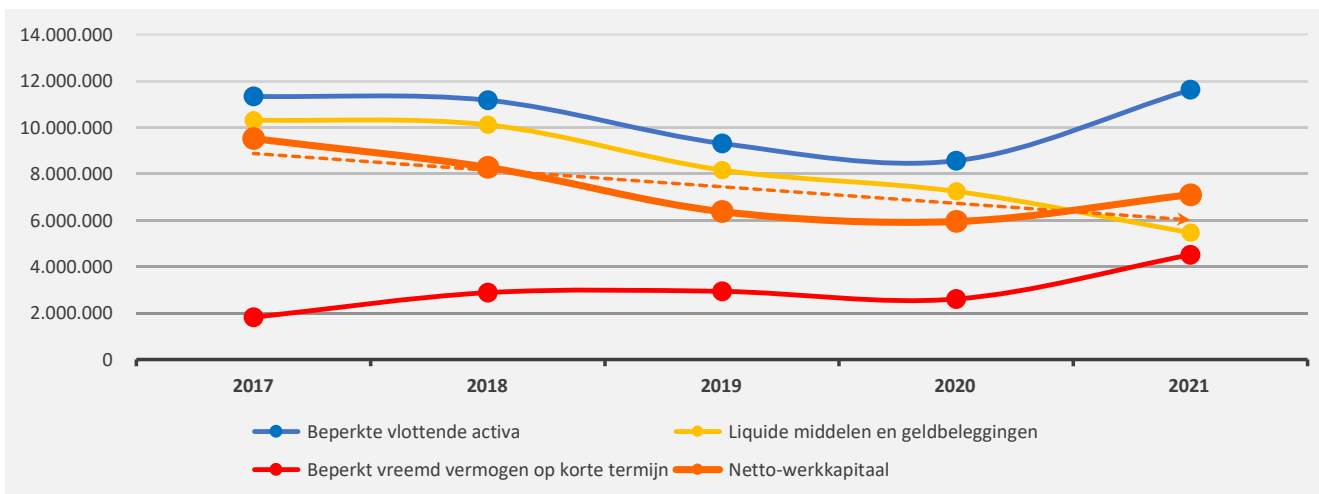
2. Samenstelling van de passiva

	2021		2020		2019	
PASSIVA	51.712.039	100%	43.945.035	100%	42.607.380	100%
Schulden op korte termijn	4.513.945	9%	2.614.202	6%	2.936.918	7%
Schulden uit ruiltransacties	3.626.905	7%	2.121.953	5%	2.223.104	5%
Voorzieningen voor risico's en kosten	309.477		318.437		294.712	
Financiële schulden						
Diverse schulden op korte termijn uit ruiltransacties	3.317.428		1.803.517		1.928.391	
Schulden uit niet-ruiltransacties	518.738	1%	126.978	0%	361.765	1%
Overlopende rekeningen van het passief						
Schulden op lange termijn die binnen het jaar vervallen	368.302	1%	365.271	1%	352.050	1%
Schulden op lange termijn	4.743.870	9%	5.035.236	11%	5.309.520	12%
Schulden uit ruiltransacties	4.743.870	9%	5.035.236	11%	5.309.520	12%
Voorzieningen voor risico's en kosten	1.970.760		2.179.615		2.176.501	
Financiële schulden	2.773.110		2.855.621		3.133.019	
Niet-financiële schulden uit ruiltransacties						
Schulden uit niet-ruiltransacties						
Nettoactief	42.454.225	82%	36.295.597	83%	34.360.942	81%



1. Liquiditeit

	2021	2020	2019	2018
Beperkte vlottende activa	11.614.240	8.566.190	9.308.443	11.162.618
Liquide middelen en geldbeleggingen	5.463.987	7.242.082	8.160.304	10.107.134
Vorderingen op korte termijn	5.909.535	1.083.390	914.214	821.558
<i>Vorderingen uit ruiltransacties</i>	<i>227.161</i>	<i>308.955</i>	<i>415.671</i>	<i>332.148</i>
<i>Vorderingen uit niet-ruiltransacties</i>	<i>5.682.374</i>	<i>774.435</i>	<i>498.543</i>	<i>489.411</i>
Vorderingen op lange termijn die < 1jr vervallen	240.718	240.718	233.926	233.926
Beperkt vreemd vermogen op korte termijn	4.513.945	2.614.202	2.936.918	2.884.988
Schulden uit ruiltransacties	3.626.905	2.121.953	2.223.104	2.329.486
Schulden uit niet-ruiltransacties	518.738	126.978	361.765	230.849
Schulden op lange termijn die binnen het jaar vervallen	368.302	365.271	352.050	324.653
Netto-werkkapitaal	7.100.295	5.951.988	6.371.525	8.277.630



2. Solvabiliteit

	2021	2020	2019	2018
Vreemdvermogen	9.257.815	7.649.438	8.246.438	8.275.940
Totaal vermogen	51.712.039	43.945.035	42.607.380	41.044.826
Schuldgraad	0,18	0,17	0,19	0,20
Schulden op lange termijn (zonder voorzieningen)	2.773.110	2.855.621	3.133.019	3.626.547
Totaal vermogen	51.712.039	43.945.035	42.607.380	41.044.826
LT-Schuldgraad (zonder voorzieningen)	0,05	0,06	0,07	0,09

